



# GENMAC®

**POWER PRODUCTS**

2-2021

*Professional*

50Hz



*Quality producer since 1983*



## Produciamo Qualità dal 1983 Quality producer since 1983



**La filosofia aziendale GENMAC si basa su concetti ben radicati nel territorio in cui opera e negli uomini che quotidianamente ad essa si dedicano.**

Dal 1983 GENMAC è sul mercato e guarda al futuro grazie ad un unico grande stimolo: vendere in tutto il mondo macchine di alta qualità, che consentano a ciascuna persona di svolgere il proprio lavoro, muovendosi liberamente senza rinunciare a comodità e sicurezza.

### **Collocazione geografica.**

GENMAC nasce in Italia, nella regione Emilia Romagna patria di motoristica ed elettromeccanica. Questa tradizione radicata nelle persone ha reso possibile riunire nel nostro staff, personale che ha dentro di se preparazione e cultura meccanica.

### **Reparto Ricerche e Sviluppo.**

Ogni nuovo modello viene progettato e testato in sale di prova attrezzate per il rilevamento di misure elettriche, termiche e di durata. In un'apposita area aperta vengono poi effettuate le misurazioni di rumorosità.

### **Controllo qualità.**

Tutti i prodotti GENMAC, prima della vendita, sono affidati ai responsabili del Controllo Qualità, che li sottopongono a numerosi test per collaudare il loro perfetto funzionamento.

### **Servizio clienti.**

Un'equipe di persone qualificate sono a disposizione per risolvere qualsiasi problema oltre a soddisfare informazioni e richieste.

### **Il perchè di una giusta scelta.**

I prodotti GENMAC, leggeri ed eleganti nel design tipicamente italiano, rappresentano uno strumento utile, affidabile, resistente e assai competitivo sul mercato.

### **Pensando al futuro.**

Il continuo ampliamento e rinnovamento della gamma di prodotti e servizi sarà conforme alle più severe normative internazionali.

**GENMAC's business philosophy is based on notions that are well rooted in the territory where the firm operates as well as in all people who devote themselves to it each and every day.**

*GENMAC has been on the market since 1983, now, and looks at the future with a single, great stimulus:  
to sell all over the world high-quality machines that enable everyone to carry out their job freely and without forgoing safety and comfort.*

**Where we are:** GENMAC has its seat in Italy, in the Emilia Romagna region, which is the fatherland of the automotive and electromechanic industry.

*This tradition, well-rooted in our people, has made it possible to put together a staff that has a mechanical skill as well as culture.*

### **Research and Development Department.**

*Each new model is planned and tested in testing rooms equipped for taking electric, thermal and duration measurements. Noise measurements are then performed in a special open-air area.*

### **Quality control.**

*Before selling them, all GENMAC products are submitted to the Quality-Control personnel, who subjects them to a number of tests to be able to guarantee their perfect functioning.*

### **Customers' Service.**

*A team of qualified persons are at your disposal to solve any problem, to meet your requests or supply information.*

### **The reasons of a good choice.**

*GENMAC products, light and elegant as they are in their typical Italian design, represent useful, reliable, durable and very competitive tools.*

### **Thinking about the future.**

*Our product range will be expanded and renewed in conformity with the strictest international rules.*



[www.genmac.it](http://www.genmac.it)



Le prestazioni si riferiscono alla temperatura 25°C, altitudine 100 m s.l.m., umidità relativa 30%, pressione atmosferica 100kPa, cosΦ 0.8, carico equilibrato non distortante; i consumi di carburante sono nominali e riferiti a peso specifico del gasolio pari a 0.850 gr/lt. I dati di potenza riportati sono ottenibili dopo il primo periodo di rodaggio durante il quale bisogna attenersi alle prescrizioni del costruttore del motore come indicato nell'apposito manuale di uso e manutenzione dello stesso. La tolleranza indicata dalle case costruttrici dei motori è di + - 5%. I valori di potenza sonora sono riferiti a misure in campo aperto: il luogo d'installazione può modificare tali valori. Le dimensioni, i pesi e le altre specifiche contenute nella scheda tecnica e relativi allegati sono nominali, soggette a tolleranze e riferiti al modello con equipaggiamento base standard; accessori e dotazioni supplementari possono modificare peso, dimensioni, prestazioni. P.R.P - Prime Power - Potenza continuativa a carico variabile: E' la potenza definita dalla ISO8528-1 che un g.e. può erogare in servizio continuo su un carico variabile per un numero illimitato di ore annue rispettando gli intervalli di manutenzione previsti alle condizioni ambientali stabilite dal costruttore. La potenza media erogata nel tempo e l'eventuale sovraccarico applicabile devono essere inferiori alle percentuali stabilite dal motorista. L.T.P. - Limited-time running power - Potenza limitata: È la potenza massima definita dalla ISO8528-1 che un g.e. può erogare per un periodo di funzionamento limitato rispettando gli intervalli di manutenzione previsti alle condizioni ambientali stabilite dal Costruttore. Il numero di ore annue è stabilito dal motorista. Non è permesso il sovraccarico.


Standard reference conditions temperature 25°C, altitude 100m asl, relative humidity 30%, atmospheric pressure 100 kPa (1 bar), power factor 0.8 lag, balanced load - non distortional. Fuel consumption is nominal and refers to specific weight 0.850 gr/lt. Power performance data as quoted can be obtained after the initial running-in period of the engine, during which one has to follow the instructions of the engine manufacturer as stated in the use and maintenance manual of the specific engine. The tolerance shown by the engine manufacturer is +/- 5%. Sound power values refer to free field conditions: the installation site may influence the values. Dimensions, weights and other specifications contained in the technical data sheet and related attachments are nominal, subject to tolerances and refer to the model with standard equipment; any optional and additional equipment/accessories can modify weight, dimensions, performance. P.R.P. Prime Power-Continuous power at variable load: The power that a genset can supply in continuous service at a variable load for an unlimited number of hours per year while respecting the maintenance intervals established in the environmental conditions stated by the Manufacturer, according to ISO8528-1. The average power supplied over time and any applicable overload must be less than the percentages stated by the Manufacturer. L.T.P. Limited-time running power-Limited power: The maximum power that a genset can supply for a limited time respecting the maintenance intervals established in the environmental conditions stated by the Manufacturer according to ISO 8528-1. The number of hours per year is stated by the Manufacturer. Overload is not permitted.

Indice Serie	Series Index	Potenza / Power Giri / RPM	Marca Motore Engine Brand	Pag.
PORTATILI BENZINA	GASOLINE PORTABLES	2,4-17,5 kVA 3000 RPM	HONDA	4
SEMISILENT BENZINA	GASOLINE SEMISILENT	4,4-8 kVA 3000 RPM	HONDA	5
PORTATILI DIESEL	DIESEL PORTABLES	3,9-12,3 kVA 3000 RPM	YANMAR KOHLER	6
PORTATILI DIESEL	DIESEL PORTABLES	6,2-16,5 kVA 3000 / 1500 RPM	YANMAR KOHLER	7
PORTATILI ELETTRODO	ELECTRODE PORTABLES	180-300 A / 7,2-8,8 kVA 3000 RPM	HONDA KOHLER	8
SERIE GAS	GAS SERIES	4,8-12,3 kVA 3000 RPM	HONDA KOHLER	9
WORX BENZINA	WORX GASOLINE	5,0-12,5 kVA 3000 RPM	HONDA KOHLER	10
WORX DIESEL	WORX DIESEL	5,0-12,3 kVA 3000 RPM	YANMAR KOHLER	11
RESIDENZIALE DACIA	RESIDENTIAL DACIA	7,2-14,9 kVA 3000 / 1500 RPM	KOHLER YANMAR	12
CONSTRUCTION	CONSTRUCTION	7,2-14,9 kVA 3000 / 1500 RPM	YANMAR KOHLER PERKINS	13
CONSTRUCTION	CONSTRUCTION	9,0-40 kVA 1500 RPM	YANMAR KOHLER	14
CONSTRUCTION	CONSTRUCTION	9,0-66 kVA 1500 RPM	PERKINS RAYWIN	15
CONSTRUCTION-RENT	CONSTRUCTION-RENT	7,2-28 kVA 3000 / 1500 RPM	KOHLER	16
CONSTRUCTION-RENT	CONSTRUCTION-RENT	13,0-143,0 kVA 1500 RPM	PERKINS YANMAR FPT IVECO	17
SPAZIO AGRICOLO	FARMING SPACE	16-93 kVA 3000 / 1500 RPM	(A CARDANO) (PTO)	18
LEGENDA SUFFISSI	SUFFIX LEGENDA			19
LEGENDA QUADRI	CONTROL PANEL LEGENDA			20
QUADRI STANDARD	STANDARD PANEL			21
QUADRI DI COMMUTAZIONE	TRANSFER SWITCHES			22
QUADRI SU RICHIESTA E ATS DEDICATO	CONTROL PANEL ON DEMAND AND SUITABLE ATS			23
ACCESSORI	ACCESSORIES			24
CONDIZIONI DI FORNITURA	TERMS OF SALE			27

Tutti i prezzi indicati sono IVA esclusa, franco stabilimento GENMAC Italia. Validità 30/06/2021.  
All prices are ex works GENMAC warehouse Italy, VAT not included. Validity 30/06/2021.

COME LEGGERE IL MODELLO	HOW TO READ MODEL NAME
① Nome del Modello: identifica la struttura	Model Name: identifies specific structure
② Tensione: G=3PH - RG=1PH	Voltage: G=3PH - RG=1PH
③ Indicatore di Potenza 000=3000 RPM Es.: G15=1500 RPM / G15000=3000 RPM	Power Indication 000=3000 RPM Es.: G15=1500 RPM / G15000=3000 RPM
④ Marca Motore	Engine Brand
⑤ 0=Struttura Aperta - S=structura Cabinata	0=Open structure - S=Silent structure
⑥ Motore conforme alla normativa emissioni per uso mobile in Europa	Engine with emission conformity for mobile use in Europe

① URBAN ② G ③ 15000 ④ K ⑤ S ⑥ -M5



# 4 SERIE PORTATILI BENZINA GASOLINE PORTABLES SERIES

CON MOTORE: ENGINE BRAND:



APPLICAZIONI: / APPLICATIONS:



Click



Combi



Combiplus

MODELLO MODEL	Potenza Power		MOTORE ENGINE	QUADRO CONTROL PANEL		L W H		Kg	dBA @7m (*)	Prezzo Price (IVA esclusa) €	Optional AVR €	Optional Interr. Diff. Earth fault breaker €	Optional Predispos. Quadro Aut. Preset. ATS (QFPP) €	Optional Kit carrello Trolley kit (pag.21) €				
	PRP kW	LTP kVA		modello model	giri RPM	raffr. cool.	I								h	L cm	W cm	H cm
<b>230V 1PH Monofase Single-phase - Cosfi = 0,9</b>																		
Click RG3000HO	2,2 2,4	2,6 2,9	GP160	3000		3,1	3,5	QFHM-OS-PM11	62	43	43	36	n.a.*	<b>725,00</b>	185,00	n.a.	n.a.	85,00
Click RG4000HO	2,6 2,9	3,1 3,4	GP200	3000		3,1	2,6	QFHM-OS-PM11	62	43	43	41	n.a.*	<b>795,00</b>	180,00	n.a.	n.a.	85,00
Click RG5000HO	4,0 4,4	4,6 5,1	GX270	3000		5,3	3,2	QFHM-OS-PM11	74	50	53	59	n.a.*	<b>1.255,00</b>	195,00	n.a.	n.a.	145,00
Click RG7300HO	5,8 6,4	6,4 7,1	GX390	3000		6,1	2,9	QFHM-OS-PM12	78	54	56	73	n.a.*	<b>1.565,00</b>	150,00	n.a.	n.a.	180,00
Combi RG4000HO-M5	2,6 2,9	3,1 3,4	GP200	3000		16	13	QFHM-OS-PM11	62	43	43	52	72	<b>1.150,00</b>	180,00	n.a.	n.a.	145,00
Combi RG5000HO-M5	4,0 4,4	4,6 5,1	GX270	3000		16	10	QFHM-OS-PM11	74	50	53	65	72	<b>1.550,00</b>	195,00	n.a.	n.a.	145,00
Combi RG5000HEO-M5	4,0 4,4	4,6 5,1	GX270	3000		16	10	QFHM-OS-PM11	74	50	53	80	72	<b>2.105,00</b>	195,00	n.a.	n.a.	145,00
Combi RG7300HO-M5	5,8 6,4	6,4 7,1	GX390	3000		25	12	QFHM-OS-PM12	78	54	56	81	72	<b>1.885,00</b>	150,00	n.a.	n.a.	180,00
Combi RG7300HEO-M5	5,8 6,4	6,4 7,1	GX390	3000		25	12	QFHM-OS-PM12	78	54	56	96	72	<b>2.465,00</b>	150,00	n.a.	n.a.	180,00
Combiplus RG10000HEO-E5	9,4 10,4	11,1 12,3	GX630	3000		19	3,8	QFBM-OS-PM5	87	62	69	159	n.a.*	<b>3.925,00</b>	55,00	150,00	180,00	195,00
Combiplus RG13000HEO-E5	11,0 12,2	12,2 13,6	GX690	3000		19	3,4	QFBM-OS-PM5	87	62	69	158	n.a.*	<b>4.085,00</b>	55,00	150,00	180,00	195,00
Combiplus RG14000HEO-E5	12,8 14,2	14,0 15,6	iGX800	3000		19	3,6	QFBM-OS-PM5	87	62	69	164	n.a.*	<b>5.190,00</b>	135,00	150,00	STD	195,00
<b>400V 3PH Trifase Three-phase - Cosfi = 0,8</b>																		
Click G5500HO**	4,0 5,0	4,6 5,8	GX270	3000		5,3	3,2	QFHM-OS-PT23	74	50	53	71	n.a.*	<b>1.680,00</b>	185,00	n.a.	n.a.	145,00
Click G7900HO**	5,8 7,3	6,4 8,0	GX390	3000		6,1	2,9	QFHM-OS-PT23	78	54	56	80	n.a.*	<b>1.890,00</b>	185,00	n.a.	n.a.	180,00
Combiplus G12000HEO-E5	9,4 11,8	11,1 13,9	GX630	3000		19	3,8	QFBM-OS-PT5	87	62	69	157	n.a.*	<b>4.035,00</b>	-40,00	160,00	180,00	195,00
Combiplus G15000HEO-E5	11,0 13,8	12,2 15,3	GX690	3000		19	3,4	QFBM-OS-PT5	87	62	69	166	n.a.*	<b>4.200,00</b>	-40,00	160,00	180,00	195,00
Combiplus G18000HEO-E5	12,8 16,0	14,0 17,5	iGX800	3000		19	3,6	QFBM-OS-PT5	87	62	69	166	n.a.*	<b>5.360,00</b>	60,00	160,00	STD	195,00

LEGENDA:  
LEGEND:

**RG** = Monofase.  
Single phase.  
**G** = Trifase.  
Three phase.  
**H** = HONDA  
**E** = Avviamento elettrico.  
Electric Start.  
**O** = Versione aperta.  
Open version.

Autonomia al 75% del carico.  
Autonomy at 75% load.  
 Raffreddato ad aria.  
Air cooled.  
**-M5** = Vedi pag.19  
See pag.19  
**-E5** = Vedi pag.19  
See pag.19

Valore misurato, rumorosità  
conforme alla direttiva  
2000/14/CE.  
Tested value, noise level  
according to 2000/14/CE.  
**n.a.** Non disponibile  
Not available

**\*** Il livello di rumorosità di questo modello  
non rientra nei limiti della 2000/14/CE.  
The noise level of this model is not  
inside the limits of 2000/14/CE.  
**\*\*** La versione con AVR monta  
AVRC = AVR + Compound.  
AVR version mounts  
AVRC = AVR + Compound.

Modelli idonei per uso mobile.  
Models suitable for mobile use.

QUADRO (per maggiori dettagli, vedere p.21)  
PANEL (for more details, see p.21)



QFHM-OS-PM11



QFHM-OS-PM12



QFHM-OS-PT23



QFBM-OS-PM5



QFBM-OS-PT5

# SERIE SEMISILENT BENZINA 5

## GASOLINE SEMISILENT SERIES

CON MOTORE: ENGINE BRAND:

POWERED BY  
**HONDA**

APPLICAZIONI: / APPLICATIONS:



Combipro



MODELLO MODEL	Potenza Power PRP	Potenza Power LTP	MOTORE ENGINE					QUADRO CONTROL PANEL	L W H			Kg	dBA @7m (●)	Prezzo Price (IVA esclusa) €	Optional AVR €	Optional Interr. Diff. Earth fault breaker €	Optional Predispos. Quadro Aut. Preset. ATS (QFPP) €	Kit carrello Trolley kit €
	kW kVA	kW kVA	modello model	giri RPM	raffr. cool.	⏏	🕒		L cm	W cm	H cm							
<b>230V 1PH Monofase Single-phase - Cosfi = 0,9</b>																		
Combipro RG5000HC-M5	4,0 4,4	4,6 5,1	GX270	3000	🌀	25	15	QFPM-OS-PM23	80	64	70	89	69	2.100,00	190,00	90,00	n.a.	STD
Combipro RG5000HEC-M5	4,0 4,4	4,6 5,1	GX270	3000	🌀	25	15	QFPM-OS-PM23	80	64	70	101	69	2.670,00	190,00	90,00	n.a.	STD
Combipro RG7300HC-M5	5,8 6,4	6,4 7,1	GX390	3000	🌀	25	12	QFPM-OS-PM23	80	64	70	100	69	2.365,00	160,00	90,00	n.a.	STD
Combipro RG7300HEC-M5	5,8 6,4	6,4 7,1	GX390	3000	🌀	25	12	QFPM-OS-PM23	80	64	70	116	69	2.955,00	160,00	90,00	n.a.	STD
Combipro RG5000HAC-M5	4,0 4,4	4,6 5,1	iGX270	3000	🌀	25	18	QFPP-OS-PM22	80	64	70	104	69	3.205,00	190,00	90,00	STD	STD
Combipro RG7300HAC-M5	5,8 6,4	6,4 7,1	iGX390	3000	🌀	25	14	QFPP-OS-PM22	80	64	70	116	69	3.465,00	160,00	90,00	STD	STD
<b>400V 3PH Trifase Three-phase - Cosfi = 0,8</b>																		
Combipro G5500HC-M5**	4,0 5,0	4,6 5,8	GX270	3000	🌀	25	15	QFPM-OS-PT26	80	64	70	99	69	2.390,00	185,00	160,00	n.a.	STD
Combipro G5500HEC-M5**	4,0 5,0	4,6 5,8	GX270	3000	🌀	25	15	QFPM-OS-PT26	80	64	70	113	69	2.955,00	185,00	160,00	n.a.	STD
Combipro G7900HC-M5**	5,8 7,3	6,4 8,0	GX390	3000	🌀	25	12	QFPM-OS-PT26	80	64	70	106	69	2.605,00	185,00	160,00	n.a.	STD
Combipro G7900HEC-M5**	5,8 7,3	6,4 8,0	GX390	3000	🌀	25	12	QFPM-OS-PT26	80	64	70	120	69	3.195,00	185,00	160,00	n.a.	STD
Combipro G5500HAC-M5**	4,0 5,0	4,6 5,8	iGX270	3000	🌀	25	18	QFPP-OS-PT25	80	64	70	115	69	3.495,00	185,00	160,00	STD	STD
Combipro G7900HAC-M5**	5,8 7,3	6,4 8,0	iGX390	3000	🌀	25	14	QFPP-OS-PT25	80	64	70	122	69	3.700,00	185,00	160,00	STD	STD

LEGENDA:  
LEGEND:  
RG = Monofase  
Single phase  
G = Trifase  
Three phase  
-M5 = Vedi pag.19  
See pag.19

H = Motore Honda  
Honda engine

A = Con avviamento elettrico  
e motore con regolazione  
elettronica dei giri.  
With electric start and  
engine with electronic  
speed regulation.

E = Avviamento elettrico  
Electric Start

C = Semisilent

🕒 Autonomia al 75% del carico.  
Autonomy at 75% load.

🌀 Raffreddato ad aria.  
Air cooled.

● Valore misurato, rumorosità  
conforme alla direttiva  
2000/14/CE.  
Tested value, noise level  
according to 2000/14/CE.

n.a. Non disponibile  
Not available


\*\* La versione con AVR monta  
AVRC = AVR + Compound.  
AVR version mounts  
AVRC = AVR+Compound.

🔗 Modelli idonei per uso mobile.  
Models suitable for mobile use.

QUADRO (per maggiori dettagli, vedere p.21)  
PANEL (for more details, see p.21)



QFPP-OS-PM22 / QFPM-OS-PM23



QFPP-OS-PT25 / QFPM-OS-PT26

# 6 SERIE PORTATILI DIESEL

## DIESEL PORTABLES SERIES

CON MOTORE: ENGINE BRAND:

**YANMAR**  
**KOHLER.**

APPLICAZIONI: / APPLICATIONS:



Click



Combiplus

MODELLO MODEL	Potenza Power		MOTORE ENGINE	QUADRO CONTROL PANEL				L cm	W cm	H cm	Kg	dB @7m	Prezzo Price (IVA esclusa) €	Optional AVR €	Optional Interr. Diff. Earth fault breaker €	Optional Predispos. Quadro Aut. Preset. ATS (QFPP-QFBP) €	Optional Kit candele Glow plugs €	Optional Kit carrello Trolley kit €	
	kW kVA	kVA kVA		modello model	giri RPM	raffr. cool.	h												
<b>230V 1PH Monofase Single-phase - Cosfi = 0,9</b>																			
Click RG4000KO	3,5 3,9	3,7 4,1	KD350	3000		5	4,5	QFHM-OS-PM11	74	54	60	82	n.a.*	<b>2.345,00</b>	195,00	n.a.	n.a.	n.a.	180,00
Click RG6000KO	5,0 5,6	5,5 6,1	KD15-440	3000		5	3,7	QFHM-OS-PM11	74	54	60	95	n.a.*	<b>2.725,00</b>	195,00	n.a.	n.a.	n.a.	180,00
Click RG4000YO	3,2 3,6	3,7 4,1	L70	3000		3,5	3,8	QFHM-OS-PM11	74	54	60	80	n.a.*	<b>2.385,00</b>	195,00	n.a.	n.a.	n.a.	180,00
Click RG6000YO	4,5 5,0	5,5 6,1	L100	3000		5,5	4,2	QFHM-OS-PM11	74	54	60	86	n.a.*	<b>2.610,00</b>	195,00	n.a.	n.a.	n.a.	180,00
Combiplus RG5000YE0	4,5 5,0	5,5 6,1	L100	3000		19	15	QFPM-PB-PM4	81	55	68	112	n.a.*	<b>3.205,00</b>	190,00	90,00	170,00	520,00	175,00
Combiplus RG4000KE0	3,5 3,9	3,7 4,1	KD350	3000		19	21	QFPM-PB-PM4	81	55	68	102	n.a.*	<b>3.165,00</b>	190,00	90,00	170,00	305,00	175,00
Combiplus RG5700KE0	5,0 5,6	5,5 6,1	KD440	3000		19	14	QFPM-PB-PM4	81	55	68	117	n.a.*	<b>3.390,00</b>	190,00	90,00	170,00	260,00	175,00
Combiplus RG9100KE0	8,8 9,8	9,8 10,9	KD425/2	3000		19	7,6	QFBM-PB-PM6	87	62	69	163	n.a.*	<b>5.290,00</b>	40,00	115,00	155,00	260,00	185,00
<b>400V 3PH Trifase Three-phase - Cosfi = 0,8</b>																			
Combiplus G6500YE0**	4,5 5,6	5,3 6,6	L100	3000		19	15	QFPM-PB-PT4	81	55	68	124	n.a.*	<b>3.465,00</b>	215,00	160,00	170,00	520,00	175,00
Combiplus G6700KE0**	5,0 6,3	5,6 7,0	KD440	3000		19	14	QFPM-PB-PT4	81	55	68	121	n.a.*	<b>3.690,00</b>	180,00	160,00	170,00	260,00	175,00
Combiplus G11100KE0	8,8 11,0	9,8 12,3	KD425/2	3000		19	8	QFBM-PB-PT6	87	62	69	173	n.a.*	<b>5.490,00</b>	-40,00	160,00	155,00	260,00	185,00

LEGENDA: RG = Monofase  
Single phase  
G = Trifase  
Three phase

Y = Yanmar  
K = Kohler  
E = Avviamento elettrico.  
Electric Start.  
O = Versione aperta.  
Open version.

Autonomia al 75% del carico.  
Autonomy at 75% load.  
 Raffreddato ad aria.  
Air cooled.

(●) Valore misurato, rumorosità  
conforme alla direttiva 2000/14/CE.  
Tested value, noise level according  
to 2000/14/CE.

n.a. Non disponibile  
Not available

\* Il livello di rumorosità di questo modello non rientra nei limiti della  
2000/14/CE.  
The noise level of this model is not inside the limits of 2000/14/CE.  
\*\* La versione con AVR monta AVRC = AVR + Compound.  
AVR version mounts AVRC = AVR+Compound.


QUADRO (per maggiori dettagli, vedere p.21)  
PANEL (for more details, see p.21)



QFHM-OS-PM11



QFBM-PB-PM6



QFBM-PB-PT6



QFPM-PB-PM4



QFBM-PB-PT4

# SERIE PORTATILI DIESEL <sup>7</sup>

## DIESEL PORTABLES SERIES

CON MOTORE: ENGINE BRAND:



APPLICAZIONI: / APPLICATIONS:



MODELLO MODEL	Potenza Power PRP	Potenza Power LTP	MOTORE ENGINE					QUADRO CONTROL PANEL	L W H			Kg	dBA @7m (*)	Prezzo Price (IVA esclusa) €	Optional AVR €	Optional Interr.Diff. Earth fault breaker €	Optional Predispos. Quadro Aut. Preset. ATS (QS1P) €	Optional Kit candele Glow plugs €	Optional Kit carrello Trolley kit €
	kW kVA	kW kVA	modello model	giri RPM	raffr. cool.	l	h		L cm	W cm	H cm								
<b>230V 1PH Monofase Single-phase - Cosfi = 0,9</b>																			
Minicage RG11000YEO	9,7 10,8	10,6 11,8	3TNV70-HMF	3000	Water	39	12	QS1M-PB-PM10	115	58	94	250	n.a.*	<b>6.885,00</b>	40,00	115,00	105,00	STD	225,00
Minicage RG13000YEO**	12,0 13,3	13,0 14,5	3TNV76-HMF	3000	Water	39	9	QS1M-PB-PM10	115	58	94	280	n.a.*	<b>7.620,00</b>	50,00	150,00	105,00	STD	225,00
Minicage RG9600KEO-E5	8,5 9,4	9,4 10,4	KDW702	3000	Water	39	13	QS1M-PB-PM10	115	58	94	250	n.a.*	<b>6.400,00</b>	15,00	115,00	105,00	STD	225,00
Minicage RG14600KEO-E5**	12,0 13,3	13,2 14,7	KDW1003	3000	Water	39	11	QS1M-PB-PM10	115	58	94	263	n.a.*	<b>7.005,00</b>	50,00	150,00	105,00	STD	225,00
Minicage RG7YEO	6,9 7,6	7,5 8,4	3TNV76-GECS	1500	Water	39	21	QS1M-PB-PM9	115	58	94	280	n.a.*	<b>8.295,00</b>	165,00	115,00	105,00	STD	225,00
Minicage RG7KEO-E5	6,2 6,9	6,5 7,2	KDW1003	1500	Water	39	20	QS1M-PB-PM9	115	58	94	280	n.a.*	<b>7.500,00</b>	165,00	115,00	105,00	STD	225,00
Minicage RG8PEO	7,2 8,0	7,9 8,8	403A-11G1	1500	Water	39	20	QS1M-PB-PM9	115	58	94	294	n.a.*	<b>7.955,00</b>	165,00	115,00	105,00	STD	225,00
<b>400V 3PH Trifase Three-phase - Cosfi = 0,8</b>																			
Minicage G13500YEO	9,7 12,1	10,6 13,3	3TNV70-HMF	3000	Water	39	12	QS1M-PB-PT10	115	58	94	252	n.a.*	<b>6.945,00</b>	50,00	140,00	105,00	STD	225,00
Minicage G16500YEO^	12,0 15,0	13,0 16,3	3TNV76-HMF	3000	Water	39	9	QS1M-PB-PT10	115	58	94	282	n.a.*	<b>7.675,00</b>	-40,00	140,00	105,00	STD	225,00
Minicage G11600KEO-E5	8,5 10,6	9,4 11,8	KDW702	3000	Water	39	13	QS1M-PB-PT10	115	58	94	254	n.a.*	<b>6.460,00</b>	50,00	140,00	105,00	STD	225,00
Minicage G17600KEO-E5^	12,0 15,0	13,2 16,5	KDW1003	3000	Water	39	11	QS1M-PB-PT10	115	58	94	266	n.a.*	<b>7.060,00</b>	-40,00	140,00	105,00	STD	225,00
Minicage G9YEO	6,9 8,6	7,5 9,4	3TNV76-GECS	1500	Water	39	21	QS1M-PB-PT9	115	58	94	280	n.a.*	<b>8.290,00</b>	20,00	140,00	105,00	STD	225,00
Minicage G9KEO-E5	6,2 7,8	6,5 8,1	KDW1003	1500	Water	39	20	QS1M-PB-PT9	115	58	94	282	n.a.*	<b>7.500,00</b>	20,00	140,00	105,00	STD	225,00
Minicage G10PEO	7,2 9,0	7,9 9,9	403A-11G1	1500	Water	39	20	QS1M-PB-PT9	115	58	94	282	n.a.*	<b>7.950,00</b>	20,00	140,00	105,00	STD	225,00

LEGENDA:  
LEGEND:

RG = Monofase  
Single phase  
G = Trifase  
Three phase

Y = Yanmar  
K = Kohler  
P = Perkins

O = Versione aperta  
Open version  
E = Avviamento elettrico  
Electric Start

n.a. Non disponibile  
Not available

Autonomia al 75% del carico  
Autonomy at 75% load  
Raffreddato ad aria  
Air cooled  
Raffreddato ad acqua  
Water cooled

(\*) Valore misurato, rumorosità  
conforme alla direttiva 2000/14/CE.  
Tested value, noise level according  
to 2000/14/CE.

\* Il livello di rumorosità di questo modello  
non rientra nei limiti della 2000/14/CE.  
The noise level of this model is not  
inside the limits of 2000/14/CE.

^ Con AVR riduzione di potenza  
(Trifase = 13,5 kVA PRP / 15 kVA LTP,  
Monofase = 4,5 kW PRP / 5 kW LTP).  
With AVR power reduction  
(Three phase = 13,5 kVA PRP / 15 kVA LTP,  
Single phase = 4,5 kW PRP / 5 kW LTP).

\*\* Con AVR riduzione di  
potenza  
Monofase =  
11 kW PRP / 12,1 kW LTP.  
With AVR power reduction  
Single phase  
= 11 kW PRP / 12,1 kW LTP.

QUADRO (per maggiori dettagli, vedere p.21)  
PANEL (for more details, see p.21)



QS1M-PB-PM10  
QS1M-PB-PM9



QS1M-PB-PT10  
QS1M-PB-PT9



# 8 SERIE PORTATILI ELETTRODO ELECTRODE PORTABLES SERIES

CON MOTORE: ENGINE BRAND:



KOHLER.

APPLICAZIONI: / APPLICATIONS:



Combiflash 201H/181K



Combiflash 221H



Combiflash 250K

MODELLO MODEL	corrente saldatura A	servizio A	potenza max generatore	massima corrente di saldatura	MOTORE ENGINE	QUADRO CONTROL PANEL					L W H cm cm cm	Kg	dBa @7m (●)	Prezzo Price (IVA esclusa) €	Optional Interr. Diff. Earth fault breaker €	Optional Kit saldatura Welding kit €	Optional Kit carrello Trolley kit €			
	welding current A	duty A	max power generator	max welding current	modello model	giri RPM	raffr. cool.	h	h											
<b>230V 1PH Monofase - Corrente Alternata / Single-phase - AC Alternate Current - Cosfi = 0,9</b>																				
Combiflash RG201HO-M5	60-200	200-35% 180-60%	6,4 kW 7,1 kVA	200A ac	GX390	benzina gasoline	3000		19	9	QFPM-OS-PM4	81	55	68	95	72	2.600,00	90,00	145,00	180,00
Combiflash RG201HEO-M5	60-200	200-35% 180-60%	6,4 kW 7,1 kVA	200A ac	GX390	benzina gasoline	3000		19	9	QFPM-OS-PM4	81	55	68	113	72	3.140,00	90,00	145,00	180,00
Combiflash RG181KEO	60-170	170-35% 125-60%	5,5 kW 6,1 kVA	180A ac	KD440	diesel	3000		19	14	QFPM-PB-PM4	81	55	68	120	n.a.*	4.115,00	90,00	145,00	180,00
<b>400V 3PH Trifase - Corrente Continua / Three-phase - DC Direct Current - Cosfi = 0,8</b>																				
Combiflash G221HO-M5	40-200	200-35% 170-60%	5,7 kW 7,2 kVA	220A dc	GX390	benzina gasoline	3000		19	9	QFPM-OS-PT4	81	55	68	99	72	2.860,00	140,00	145,00	180,00
Combiflash G221HEO-M5	40-200	200-35% 170-60%	5,7 kW 7,2 kVA	220A dc	GX390	benzina gasoline	3000		19	9	QFPM-OS-PT4	81	55	68	115	72	3.405,00	140,00	145,00	180,00
Combiflash G250KEO	40-250	250-60% 200-100%	7,0 kW 8,8 kVA	300A dc	KD425/2	diesel	3000		19	14	QFBM-PB-PT6	87	62	69	185	n.a.*	7.245,00	140,00	340,00	195,00

LEGENDA:  
LEGEND:

H= Honda  
K= Kohler

E= Avviamento elettrico.  
Electric Start.

-M5 = Vedi pag.19  
See pag. 19

Raffreddato ad aria.  
Air cooled.

Autonomia al 75% del carico.  
Autonomy at 75% load.

(●) Valore misurato, rumorosità  
conforme alla direttiva 2000/14/CE.  
Tested value, noise level according  
to 2000/14/CE.

n.a. Non disponibile  
Not available

\* Il livello di rumorosità di questo modello  
non rientra nei limiti della 2000/14/CE.  
The noise level of this model is not inside  
the limits of 2000/14/CE.

Modelli idonei per uso mobile.  
Models suitable for mobile use.

QUADRO (per maggiori dettagli, vedere p.21)  
PANEL (for more details, see p.21)



201H / 181K



221H




250K



QFPM-OS-PM4 / QFPM-PB-PM4



QFPM-OS-PT4



QFBM-PB-PT6



CON MOTORE: ENGINE BRAND:

POWERED by  
**HONDA**

**KOHLER**

APPLICAZIONI: / APPLICATIONS:



Ingresso Gas.  
Gas inlet.



## GAS METANO / NATURAL GAS AVVIAMENTO ELETTRICO ELECTRIC START

MODELLO MODEL	Potenza Power PRP kW kVA	Potenza Power LTP kW kVA	MOTORE ENGINE			Consumo @ 75% carico Consumption @ 75% load m³/h	QUADRO CONTROL PANEL	L W H			Kg	dBA @7m (●)	Prezzo Price (IVA esclusa) €	Optional AVR €	Optional Interr.Diff. Earth fault breaker €	Predispos. Quadro Aut. Preset. ATS €	Optional Risc. Heater €	Optional Kit carrello Trolley kit €
			modello model	giri RPM	raffr. cool.			L cm	W cm	H cm								
<b>230V 1PH Monofase / Single-phase - Cosfi = 0,9</b>																		
Daily-GAS RG4700HS NG	4,3 4,8	4,8 5,3	GX390	3000		1,76	QFDP-RGK30-PM7	103	62	80,4	183	63	5.010,00	70,00	90,00	STD	205,00	195,00
Whisper-GAS RG1000KS-M5 NG	8,0 8,9	8,8 9,8	CH730	3000		3,3	QFWA-4520-PM13	110	54	92,4	278	65	7.150,00	55,00	115,00	STD	205,00	225,00
<b>400V 3PH Trifase / Three-phase - Cosfi = 0,8</b>																		
Daily-GAS G5900HS NG	4,3 5,4	4,8 6,0	GX390	3000		1,76	QFDP-RGK30-PT7	103	62	80,4	183	62	5.185,00	-40,00	140,00	STD	205,00	195,00
Whisper-GAS G12000KS-M5 NG	8,0 10,0	8,8 11,0	CH730	3000		3,3	QFWA-4520-PT11	110	54	92,4	257	65	7.275,00	-40,00	140,00	STD	205,00	225,00

## GAS GPL / LPG GAS AVVIAMENTO ELETTRICO ELECTRIC START

MODELLO MODEL	Potenza Power PRP kW kVA	Potenza Power LTP kW kVA	MOTORE ENGINE			Consumo @ 75% carico Consumption @ 75% load L/h	QUADRO CONTROL PANEL	L W H			Kg	dBA @7m (●)	Prezzo Price (IVA esclusa) €	Optional AVR €	Optional Interr.Diff. Earth fault breaker €	Predispos. Quadro Aut. Preset. ATS €	Optional Risc. Heater €	Optional Kit carrello Trolley kit €
			modello model	giri RPM	raffr. cool.			L cm	W cm	H cm								
<b>230V 1PH Monofase / Single-phase - Cosfi = 0,9</b>																		
Daily-GAS RG4700HS LPG	4,7 5,2	5,3 5,9	GX390	3000		1,64	QFDP-RGK30-PM7	103	62	80,4	183	63	5.010,00	70,00	90,00	STD	205,00	195,00
Whisper-GAS RG1000KS-M5 LPG	8,9 9,9	9,8 10,9	CH730	3000		5,2	QFWA-4520-PM13	110	54	92,4	278	65	7.150,00	55,00	115,00	STD	205,00	225,00
<b>400V 3PH Trifase / Three-phase - Cosfi = 0,8</b>																		
Daily-GAS G5900HS LPG	4,7 5,9	5,3 6,6	GX390	3000		1,64	QFDP-RGK30-PT7	103	62	80,4	183	62	5.185,00	-40,00	140,00	STD	205,00	195,00
Whisper-GAS G12000KS-M5 LPG	8,9 11,1	9,8 12,3	CH730	3000		5,2	QFWA-4520-PT11	110	54	92,4	257	65	7.275,00	-40,00	140,00	STD	205,00	225,00

LEGENDA: RG = Monofase. Single phase. -M5 = Vedi pag.19 See pag.19 H= Honda K= Kohler S = Versione Silenziata. Silent version. (●) Valore misurato, rumorosità conforme alla direttiva 2000/14/CE. Tested value, noise level according to 2000/14/CE.  
G = Trifase. Three phase. Raffreddato ad aria. Air cooled.

QUADRO (per maggiori dettagli, vedere p.21)  
PANEL (for more details, see p.21)



QFWA-4520-PM13



QFWA-4520-PT11



QFDP-RGK30-PM7



QFDP-RGK30-PT7

# 10 SERIE WORX WORX SERIES

CON MOTORE: ENGINE BRAND:



**KOHLER.**

APPLICAZIONI: / APPLICATIONS:



**BENZINA / GASOLINE**

**AVVIAMENTO ELETTRICO  
ELECTRIC START**

MODELLO MODEL	Potenza Power PRP	Potenza Power LTP	MOTORE ENGINE						QUADRO CONTROL PANEL	L W H			Kg	dBA @7m (●)	Prezzo Price (IVA esclusa) €	Optional AVR €	Optional Interr.Diff. Earth fault breaker €	Predispos. Quadro Aut. Preset. ATS €	Optional Risc. Heater €	Optional Kit carrello Trolley kit €
	kW kVA	kW kVA	modello model	giri RPM	raffr. cool.	⊠	⌚	L cm		W cm	H cm									

**MODELLI IDONEI PER USO MOBILE / MODELS SUITABLE FOR MOBILE USE**

230V 1PH Monofase / Single-phase - Cosfi = 0,9																			
<b>Daily</b> RG7300HS-M5	4,5 5,0	6,0 6,7	iGX390	3000		19	11	QFDP-RGK30-PM7	103	62	80,4	193	63	<b>4.715,00</b>	65,00	90,00	STD	205,00	195,00
<b>Whisper</b> RG10100KS-M5	9,0 10,0	10,0 11,1	CH730	3000		49	25	QFWP-RGK30-PM8	110	54	92,4	278	65	<b>6.820,00</b>	50,00	115,00	STD	205,00	225,00
400V 3PH Trifase / Three-phase - Cosfi = 0,8																			
<b>Daily</b> G7900HS-M5 **	4,5 5,6	6,0 7,5	iGX390	3000		19	11	QQFDP-RGK30-PT7	103	62	80,4	192	62	<b>4.895,00</b>	-40,00	140,00	STD	205,00	195,00
<b>Whisper</b> G12100KS-M5***	9,0 11,3	10,0 12,5	CH730	3000		49	25	QFWP-RGK30-PT8	110	54	92,4	274	65	<b>6.940,00</b>	-40,00	140,00	STD	205,00	225,00

LEGENDA:  
LEGEND:

**RG** = Monofase.  
Single phase.  
**G** = Trifase.  
Three phase.  
**S** = Versione Silenziata.  
Silent version.  
**-M5** = Vedi pag.19  
See pag.19

**H** = Honda  
**K** = Kohler

Autonomia al 75% del carico.  
Autonomy at 75% load.  
 Raffreddato ad aria.  
Air cooled.

(●) Valore misurato,  
rumorosità conforme  
alla direttiva 2000/14/CE.  
Tested value, noise level  
according to 2000/14/CE.


\* La versione con AVR  
non ha fase rinforzata.  
Version with AVR does not  
have reinforced phase.

\*\* Con AVR riduzione di potenza  
Trifase = 6,5 kVA PRP / 7,2 kVA LTP.  
With AVR power reduction  
Three Phase = 6,5 kVA PRP / 7,2 kVA LTP.

\*\*\* Potenza 1PH = 5kW  
(4kW se alternatore con AVR).  
1PH Power = 5kW  
(4kW if alternator with AVR).

Modelli idonei per uso mobile.  
Models suitable for mobile use.

QUADRO (per maggiori dettagli, vedere p.21)  
PANEL (for more details, see p.21)



QFDP-RGK30-PM7



QFDP-RGK30-PT7



QFWP-RGK30-PM8



QFWP-RGK30-PT8

CON MOTORE: ENGINE BRAND:

**YANMAR**  
**KOHLER**



APPLICAZIONI: / APPLICATIONS:



### DIESEL AVVIAMENTO ELETTRICO ELECTRIC START

MODELLO MODEL	Potenza Power PRP	Potenza Power LTP	MOTORE ENGINE					QUADRO CONTROL PANEL	L W H			Kg	dBA @7m (●)	Prezzo Price (IVA esclusa) €	Optional AVR €	Optional Interr.Diff. Earth fault breaker €	Predispos. Quadro Aut. Preset. ATS €	Optional Kit candele Glow plugs €	Optional Kit carrello Trolley kit €
	kW kVA	kW kVA	modello model	giri RPM	raffr. cool.	l	h		L cm	W cm	H cm								
<b>230V 1PH Monofase / Single-phase - Cosfi = 0,9</b>																			
Daily RG5000YS	4,5 5,0	5,5 6,1	L100	3000		19	15	QFDP-RGK30-PM7	103	62	80,4	200	68	<b>4.595,00</b>	95,00	90,00	STD	435,00	195,00
Daily RG6000KS	5,0 5,6	5,6 6,2	KD440	3000		19	14	QFDP-RGK30-PM7	103	62	80,4	200	69	<b>4.710,00</b>	95,00	90,00	STD	305,00	195,00
Daily RG9000KS	8,8 9,8	9,8 10,9	KD425/2	3000		19	8	QFDP-RGK30-PM7	103	62	80,4	238	72	<b>6.570,00</b>	40,00	115,00	STD	235,00	195,00
<b>400V 3PH Trifase / Three-phase - Cosfi = 0,8</b>																			
Daily G6500YS *	4,5 5,6	5,5 6,9	L100	3000		19	15	QFDP-RGK30-PT7	103	62	80,4	203	67	<b>4.800,00</b>	-40,00	140,00	STD	435,00	195,00
Daily G7000KS *	5,0 6,3	5,6 7,0	KD440	3000		19	14	QFDP-RGK30-PT7	103	62	80,4	199	68	<b>4.915,00</b>	-40,00	140,00	STD	305,00	195,00
Daily G11000KS ***	8,8 11,0	9,8 12,3	KD425/2	3000		19	8	QFDP-RGK30-PT7	103	62	80,4	250	72	<b>6.750,00</b>	-40,00	140,00	STD	235,00	195,00

### MODELLI IDONEI PER USO MOBILE / MODELS SUITABLE FOR MOBILE USE

<b>230V 1PH Monofase / Single-phase - Cosfi = 0,9</b>																				
	Daily RG5000YS-M5	4,5 5,0	5,5 6,1	L100	3000		19	15	QFDP-RGK30-PM7	103	62	80,4	200	68	<b>4.795,00</b>	95,00	90,00	STD	435,00	195,00
	Daily RG6000KS-M5	5,0 5,6	5,6 6,2	KD15-440	3000		19	14	QFDP-RGK30-PM7	103	62	80,4	200	69	<b>4.785,00</b>	95,00	90,00	STD	305,00	195,00
<b>400V 3PH Trifase / Three-phase - Cosfi = 0,8</b>																				
	Daily G6500YS-M5 *	4,5 5,6	5,5 6,9	L100	3000		19	15	QFDP-RGK30-PT7	103	62	80,4	203	67	<b>5.000,00</b>	-40,00	140,00	STD	435,00	195,00
	Daily G7000KS-M5 *	5,0 6,3	5,6 7,0	KD15-440	3000		19	14	QFDP-RGK30-PT7	103	62	80,4	199	68	<b>4.990,00</b>	-40,00	140,00	STD	305,00	195,00

LEGENDA: **RG** = Monofase.  
Single phase.  
**G** = Trifase.  
Three phase.  
**S** = Versione Silenziata.  
Silent version.

**-M5** = Vedi pag.19  
See pag.19

**Y** = Yanmar  
**K** = Kohler

Autonomia al 75% del carico.  
Autonomy at 75% load.

Raffreddato ad aria.  
Air cooled.


(●) Valore misurato,  
rumorosità conforme  
alla direttiva 2000/14/CE.  
Tested value, noise level  
according to 2000/14/CE.

\* La versione con AVR  
non ha fase rinforzata.  
Version with AVR does not  
have reinforced phase.

\*\*\* Potenza 1PH = 5kW  
(4kW se alternatore con AVR).  
1PH Power = 5kW  
(4kW if alternator with AVR).

Modelli idonei per uso mobile.  
Models suitable for mobile use.

QUADRO (per maggiori dettagli, vedere p.21)  
PANEL (for more details, see p.21)



QFDP-RGK30-PM7



QFDP-RGK30-PT7



QFWP-RGK30-PM8



QFWP-RGK30-PT8

MADE IN ITALY

**GENMAC**  
POWER PRODUCTS

# 12 SERIE RESIDENZIALE DACIA RESIDENTIAL DACIA SERIES

CON MOTORE: ENGINE BRAND:

**YANMAR**  
**KOHLER.**

APPLICAZIONI: / APPLICATIONS:



AVVIAMENTO ELETTRICO  
ELECTRIC START

**AVR**

MODELLO MODEL	Potenza Power PRP kW kVA	Potenza Power LTP kW kVA	MOTORE DIESEL ENGINE					QUADRO CONTROL PANEL	L W H cm			Kg	dBA @7m (●)	Prezzo Price (IVA esclusa) €	Optional Interr. Diff. Earth fault breaker €	Predispos. Quadro Aut. Preset. ATS €	Kit candele Glow plugs €
			modello model	giri RPM	raffr. cool.				L	W	H						
<b>230V 1PH Monofase / Single-phase - Cosfi = 0,9</b>																	
Living RG12000YS	11,0 12,2	12,1 13,4	3TNV76-HGE	3000		76	23	QFLP-4510-PM14	105,6	59	144,2	400	68	10.360,00	150,00	STD	STD
Living RG9000KS-M5	8,5 9,4	9,4 10,4	KDW702	3000		76	26	QFLP-4510-PM14	105,6	59	144,2	360	67	9.145,00	115,00	STD	STD
Living RG12000KS-M5	11,0 12,2	12,1 13,4	KDW1003	3000		76	21	QFLP-4510-PM14	105,6	59	144,2	385	68	9.840,00	150,00	STD	STD
Living RG7KS-M5	6,2 6,9	6,5 7,2	KDW1003	1500		76	38	QFLP-4510-PM14	105,6	59	144,2	380	61	10.340,00	115,00	STD	STD
<b>400V 3PH Trifase / Three-phase - Cosfi = 0,8</b>																	
Living G15000YS	10,8 13,5	11,9 14,9	3TNV76-HGE	3000		76	23	QFLP-4510-PT12	105,6	59	144,2	433	68	10.350,00	140,00	STD	STD
Living G11000KS-M5	8,5 10,6	9,4 11,8	KDW702	3000		76	26	QFLP-4510-PT12	105,6	59	144,2	369	68	9.255,00	140,00	STD	STD
Living G15000KS-M5	10,8 13,5	11,9 14,9	KDW1003	3000		76	21	QFLP-4510-PT12	105,6	59	144,2	393	68	9.830,00	140,00	STD	STD
Living G9KS-M5	6,2 7,8	6,5 8,1	KDW1003	1500		76	38	QFLP-4510-PT12	105,6	59	144,2	388	61	10.235,00	140,00	STD	STD

LEGENDA: RG = Monofase.  
LEGEND: Single phase.

G = Trifase.  
Three phase.

-M5 = Vedi pag.19  
See pag.19

Y= Yanmar  
K= Kohler

S = Versione Silenziata.  
Silent version.

Autonomia al 75% del carico.  
Autonomy at 75% load.

Raffreddato ad acqua.  
Water cooled.

(●) Valore misurato, rumorosità  
conforme alla direttiva 2000/14/CE.  
Tested value, noise level according  
to 2000/14/CE.

Modelli ideati per uso mobile.  
Models suitable for mobile use.

QUADRO (per maggiori dettagli, vedere p.21)  
PANEL (for more details, see p.21)



QFLP-4510-PM14



QFLP-4510-PT12

**GENMAC**  
POWER PRODUCTS

MADE IN ITALY

CON MOTORE: ENGINE BRAND:



APPLICAZIONI: / APPLICATIONS:



**Standard su tutti i modelli di questa serie:**

- Serbatoio con vasca di raccolta
- Base con alloggiamenti forche bilaterali
- Gancio centrale di sollevamento
- Cofanatura in lamiera zincata
- Predisposizione per comando remoto

**Standard on all models of this series:**

- Bounded tank
- Bilateral Forklift pockets
- Central lifting hook
- Galvanized steel Canopy
- Remote control presetting

AVVIAMENTO ELETTRICO  
ELECTRIC START



MODELLO MODEL	Potenza Power PRP kW kVA	Potenza Power LTP kW kVA	MOTORE DIESEL ENGINE					QUADRO CONTROL PANEL	L W H			Kg	dB(A) @7m (*)	Prezzo Price (IVA esclusa) €	Optional Interr. Diff. Earth fault breaker €	Predispos. Quadro Aut. Preset. ATS €	Kit candele Glow plugs €
			modello model	giri RPM	raffr. cool.				L cm	W cm	H cm						
<b>230V 1PH Monofase / Single-phase - Cosfi = 0,9</b>																	
Urban RG11000YS	9,5 10,6	10,5 11,6	3TNV70-HMF	3000		50	15	QFIP-4510-PM3	147,5	71	106	426	68	8.695,00	150,00	STD	STD
Urban RG12000YS	11,0 12,2	12,1 13,4	3TNV76-HMF	3000		50	12	QFIP-4510-PM3	147,5	71	106	438	68	9.440,00	150,00	STD	STD
Urban RG9600KS-M5	8,5 9,4	9,4 10,4	KDW702	3000		50	17	QFIP-4510-PM3	147,5	71	106	400	68	8.310,00	150,00	STD	STD
Urban RG12000KS-M5	11,0 12,2	12,1 13,4	KDW1003	3000		50	14	QFIP-4510-PM3	147,5	71	106	413	68	8.925,00	150,00	STD	STD
Urban RG7YS	6,9 7,6	7,5 8,4	3TNV76-GECS	1500		50	26	QFIP-4510-PM2	147,5	71	106	400	63	10.205,00	115,00	STD	STD
Urban RG7KS-M5	6,2 6,9	6,5 7,2	KDW1003	1500		50	25	QFIP-4510-PM2	147,5	71	106	424	63	9.515,00	115,00	STD	STD
Urban RG8PS	7,2 8,0	7,9 8,8	403A-11G1	1500		50	25	QFIP-4510-PM2	147,5	71	106	425	63	9.930,00	115,00	STD	STD
<b>400V 3PH Trifase / Three-phase - Cosfi = 0,8</b>																	
Urban G13500YS	9,7 12,1	10,6 13,3	3TNV70-HMF	3000		50	15	QFIP-4510-PT2	147,5	71	106	426	68	8.825,00	140,00	STD	STD
Urban G15000YS	10,8 13,5	11,9 14,9	3TNV76-HMF	3000		50	12	QFIP-4510-PT2	147,5	71	106	462	68	9.470,00	140,00	STD	STD
Urban G11600KS-M5	8,5 10,6	9,4 11,8	KDW702	3000		50	17	QFIP-4510-PT2	147,5	71	106	400	68	8.445,00	140,00	STD	STD
Urban G15000KS-M5	10,8 13,5	11,9 14,9	KDW1003	3000		50	14	QFIP-4510-PT2	147,5	71	106	417	68	8.955,00	140,00	STD	STD
Urban G9YS	6,9 8,6	7,5 9,4	3TNV76-GECS	1500		50	26	QFIP-4510-PT2	147,5	71	106	400	63	10.145,00	140,00	STD	STD
Urban G9KS-M5	6,2 7,8	6,5 8,1	KDW1003	1500		50	25	QFIP-4510-PT2	147,5	71	106	376	63	9.455,00	140,00	STD	STD
Urban G10PS	7,2 9,0	7,9 9,9	403A-11G1	1500		50	25	QFIP-4510-PT2	147,5	71	106	415	63	9.865,00	140,00	STD	STD

LEGENDA: RG = Monofase.  
Single phase.  
G = Trifase.  
Three phase.  
-M5 = Vedi pag.19  
See pag.19

Y= Yanmar  
K= Kohler  
P= Perkins

S = Versione Silenziata.  
Silent version.

Autonomia al 75% del carico.  
Autonomy at 75% load.

Raffreddato ad acqua.  
Water cooled.

(\*) Valore misurato, rumorosità  
conforme alla direttiva 2000/14/CE.  
Tested value, noise level according  
to 2000/14/CE.

Modelli idonei per uso mobile.  
Models suitable for mobile use.

QUADRO (per maggiori dettagli, vedere p.21)  
PANEL (for more details, see p.21)



QFIP-4510-PM3  
QFIP-4510-PM2



QFIP-4510-PT2



CON MOTORE: ENGINE BRAND:

**YANMAR**

**KOHLER.**

**Standard su tutti i modelli di questa serie:**

- Serbatoio con vasca di raccolta
- Base con alloggiamento forche bilaterali
- Gancio centrale di sollevamento
- Cofanatura in lamiera zincata
- Predisposizione per comando remoto

**Standard on all models of this series:**

- Bounded tank
- Bilateral Forklift pockets
- Central lifting hook
- Galvanized steel Canopy
- Remote control presetting

**AVVIAMENTO ELETTRICO  
ELECTRIC START**

**AVR**



MODELLO MODEL	Potenza Power PRP		Potenza Power LTP		MOTORE DIESEL ENGINE				QUADRO CONTROL PANEL	L W H			Kg	dBA @7m (●)	Prezzo Price (IVA esclusa) €	Optional Interr.Diff. Earth fault breaker €	Predispos. Quadro Aut. Preset. ATS €	Optional Kit candele Glow plugs €
	kW kVA	kW kVA	modello model	giri RPM	raffr. cool.	l	h	L cm		W cm	H cm							
<b>400V 3PH Trifase / Three-phase - Cosfi = 0,8</b>																		
Infinity G15YS	11,0 13,0	12,0 15,0	3TNV88-GMG	1500	●	50	19	QFIP-4510-PT2	180,2	75,2	113	573	67	11.735,00	140,00	STD	STD	
Infinity G20YS-E3	14,0 18,0	16,0 20,0	4TNV88-GMG	1500	●	50	14	QFIP-4510-PT2	180,2	75,2	113	618	67	12.240,00	145,00	STD	STD	
Stone G30YS	24,0 30,0	26,0 33,0	4TNV98-GECS	1500	●	50	8	QFIP-4510-PT3	200	96	126,3	887	64	15.075,00	145,00	STD	STD	
Stone G35YS	27,0 34,0	30,0 38,0	4TNV98-GECS	1500	●	50	8	QFIP-4510-PT3	200	96	126,3	900	64	15.225,00	225,00	STD	STD	
Stone G40YS	32,0 40,0	35,0 44,0	4TNV98T-GECS	1500	●	50	6	QFIP-4510-PT3	200	96	126,3	918	64	16.335,00	225,00	STD	STD	
Stone G45YS	33,0 42,0	37,0 46,0	4TNV98T-GECS	1500	●	50	6	QFIP-4510-PT3	200	96	126,3	933	64	16.575,00	225,00	STD	STD	
Infinity G11KS	9,0 11,0	10,0 12,0	KDW1404	1500	●	50	19	QFIP-4510-PT2	180,2	75,2	113	540	67	11.055,00	140,00	STD	STD	
Infinity G15KS	12,0 15,0	13,0 17,0	KDW1603	1500	●	50	14	QFIP-4510-PT2	180,2	75,2	113	558	67	11.600,00	140,00	STD	STD	
Infinity G21KS-E3	15,0 19,0	17,0 21,0	KDH1903M	1500	●	50	14	QFIP-4510-PT2	180,2	75,2	113	627	67	11.990,00	145,00	STD	90,00	
Infinity G26KS-E3	20,0 25,0	22,0 28,0	KDI2504M	1500	●	50	11	QFIP-4510-PT2	180,2	75,2	113	677	67	13.000,00	145,00	STD	90,00	
Stone G30KS	24,0 30,0	26,0 33,0	KDI2504TM-30	1500	●	50	8	QFIP-4510-PT3	200	96	126,3	1076	65	15.475,00	145,00	STD	90,00	
Stone G40KS	32,0 40,0	35,0 44,0	KDI2504TM-40	1500	●	50	6	QFIP-4510-PT3	200	96	126,3	1247	65	15.945,00	225,00	STD	90,00	

LEGENDA: **G** = Trifase.  
LEGEND: **G** = Three phase.

**S** = Versione Silenziata.  
Silent version.

**Y** = Yanmar  
**K** = Kohler

● Autonomia al 75% del carico.  
Autonomy at 75% load.

● Raffreddato ad acqua.  
Water cooled.

(●) Valore misurato, rumorosità  
conforme alla direttiva 2000/14/CE.  
Tested value, noise level according  
to 2000/14/CE.

Prezzi con alternatore Stamford  
Prices with Stamford Alternator



QFIP-4510-PT2  
QFIP-4510-PT3

QUADRO (per maggiori dettagli, vedere p.21)  
PANEL (for more details, see p.21)

CON MOTORE: ENGINE BRAND:



**Standard su tutti i modelli di questa serie:**

- Serbatoio con vasca di raccolta
- Base con alloggiamento forche bilaterali
- Gancio centrale di sollevamento
- Cofanatura in lamiera zincata
- Predisposizione per comando remoto

**Standard on all models of this series:**

- Bounded tank
- Bilateral Forklift pockets
- Central lifting hook
- Galvanized steel Canopy
- Remote control presetting

APPLICAZIONI: / APPLICATIONS:



**AVVIAMENTO ELETTRICO  
ELECTRIC START**



MODELLO MODEL	Potenza Power PRP	Potenza Power LTP	MOTORE DIESEL ENGINE					QUADRO CONTROL PANEL	L W H			Kg	dB(A) @7m (*)	Prezzo Price (IVA esclusa) €	Optional Interr.Diff. Earth fault breaker €	Predispos. Quadro Aut. Preset. ATS €	Optional Kit candele Glow plugs €
	kW kVA	kW kVA	modello model	giri RPM	raffr. cool.	l	h		L cm	W cm	H cm						
<b>400V 3PH Trifase / Three-phase - Cosfi = 0,8</b>																	
Infinity G10PS	7,0 9,0	8,0 10,0	403A-11G1	1500	Water cooled	50	25	QFIP-4510-PT2	180,2	75,2	113,0	508	64	10.865,00	140,00	STD	STD
Infinity G13PS	10,0 13,0	11,0 14,0	403A-15G1	1500	Water cooled	50	18	QFIP-4510-PT2	180,2	75,2	113,0	571	64	11.435,00	140,00	STD	STD
Infinity G15PS	12,0 15,0	13,0 17,0	403A-15G2	1500	Water cooled	50	16	QFIP-4510-PT2	180,2	75,2	113,0	588	64	11.900,00	140,00	STD	STD
Infinity G20PS	16,0 20,0	18,0 22,0	404A-22G1	1500	Water cooled	50	13	QFIP-4510-PT2	180,2	75,2	113,0	644	64	12.580,00	145,00	STD	STD
Stone G30PS	24,0 30,0	26,0 33,0	1103A-33G	1500	Water cooled	50	9	QFIP-4510-PT3	200,0	96,0	126,3	895	65	15.380,00	145,00	STD	220,00
Stone G45PS	36,0 45,0	40,0 50,0	1103A-33TG1	1500	Water cooled	50	6	QFIP-4510-PT3	200,0	96,0	126,3	987	65	16.605,00	225,00	STD	220,00
Stone G60PS	48,0 60,0	53,0 66,0	1103A-33TG2	1500	Water cooled	50	5	QFIP-4510-PT3	200,0	96,0	126,3	1023	66	18.300,00	n.a.	STD	220,00
Infinity G20RS-E3	16,0 20,0	18,0 22,0	4D24G2/A	1500	Water cooled	50	13	QFIP-4510-PT2	180,2	75,2	113,0	644	68	11.060,00	145,00	STD	STD
Infinity G25RS-E3	20,0 25,0	22,0 28,0	4D24G2/A	1500	Water cooled	50	10	QFIP-4510-PT2	180,2	75,2	113,0	677	68	11.220,00	145,00	STD	STD
Stone G30RS-E3	24,0 30,0	26,0 33,0	4D24TG0/A	1500	Water cooled	50	9	QFIP-4510-PT3	200,0	96,0	126,3	790	67	13.300,00	145,00	STD	STD
Stone G40RS-E3	32,0 40,0	35,0 44,0	4D24TG0/A	1500	Water cooled	50	7	QFIP-4510-PT3	200,0	96,0	126,3	900	67	13.425,00	225,00	STD	STD

**LEGENDA:** G = Trifase.  
LEGEND: Three phase.  
S = Versione Silenziata.  
Silent version.

P = Perkins  
R = Raywin

Autonomia al 75% del carico.  
Autonomy at 75% load.  
Raffreddato ad acqua.  
Water cooled.

(\*) Valore misurato, rumorosità  
conforme alla direttiva 2000/14/CE.  
Tested value, noise level according  
to 2000/14/CE.

Prezzi con alternatore Stamford  
Prices with Stamford Alternator

n.a. Non disponibile  
Not available



QUADRO (per maggiori dettagli, vedere p.21)  
PANEL (for more details, see p.21)

QFIP-4510-PT2  
QFIP-4510-PT3

CON MOTORE: ENGINE BRAND:

**KOHLER.**

APPLICAZIONI: / APPLICATIONS:



- Standard su tutti i modelli per Uso Mobile e Noleggio:**
- Serbatoio con vasca di raccolta
  - Base con alloggiamento forche bilaterali
  - Gancio centrale di sollevamento
  - Cofanatura in lamiera zincata
  - Sensori pressione olio e temperatura
  - Predisposizione per comando remoto
  - Strumento analogico livello carburante

**Standard on all models for Mobile use and Rental:**

- Bounded tank
- Bilateral forklift pockets
- Central lifting hook
- Galvanized steel Canopy
- Oil pressure and temperature gauges
- Remote control presetting
- Analogic fuel level gauge

**AVVIAMENTO ELETTRICO  
ELECTRIC START**



MODELLO MODEL	Potenza Power		MOTORE DIESEL ENGINE	QUADRO CONTROL PANEL				L W H			Kg	dBa @7m	Prezzo Price (IVA esclusa) €	Optional Interr.Diff. Earth fault breaker €	Optional Int. Diff. Regolabile Adjustable earth fault breaker €	Optional Stacca- batteria Battery switch €	Optional Separatore acqua Water separator €	Optional Kit candele Glow plugs €	
	kW kVA	kVA		modello model	giri RPM	raffr. cool.	h	L cm	W cm	H cm									
<b>230V 1PH Monofase / Single-phase - Cosfi = 0,9</b>																			
<b>Urban-Rent RG9600KS-M5</b>	8,5 9,4	9,4 10,4	KDW702	3000		50	17	QFIP-4510-RENT-PM3	147,5	71	106	400	67	<b>8.585,00</b>	150,00	315,00	85,00	170,00	STD
<b>Urban-Rent RG12000KS-M5</b>	11,0 12,2	12,1 13,4	KDW1003	3000		50	14	QFIP-4510-RENT-PM3	147,5	71	106	413	67	<b>9.200,00</b>	150,00	315,00	85,00	170,00	STD
<b>Urban-Rent RG7KS-M5</b>	6,2 6,9	6,5 7,2	KDW1003	1500		50	25	QFIP-4510-RENT-PM2	147,5	71	106	424	63	<b>9.790,00</b>	115,00	315,00	85,00	170,00	STD
<b>400V 3PH Trifase / Three-phase - Cosfi = 0,8</b>																			
<b>Urban-Rent G11600KS-M5</b>	8,5 10,6	9,4 11,8	KDW702	3000		50	17	QFIP-4510-RENT-PT2	147,5	71	106	400	67	<b>8.720,00</b>	140,00	315,00	85,00	170,00	STD
<b>Urban-Rent G15000KS-M5</b>	10,8 13,5	11,9 15,0	KDW1003	3000		50	14	QFIP-4510-RENT-PT2	147,5	71	106	417	67	<b>9.230,00</b>	140,00	315,00	85,00	170,00	STD
<b>Urban-Rent G9KS-M5</b>	6,2 7,8	6,5 8,1	KDW1003	1500		50	25	QFIP-4510-RENT-PT2	147,5	71	106	411	63	<b>9.730,00</b>	140,00	315,00	85,00	170,00	STD
<b>Infinity-Rent G11KS-M5</b>	8,5 10,6	8,9 11,1	KDW1404	1500		50	19	QFIP-4510-RENT-PT2	180,2	75,2	113	540	67	<b>11.320,00</b>	140,00	315,00	85,00	170,00	STD
<b>Infinity-Rent G15KS-M5</b>	11,5 14,4	12,3 15,4	KDW1603	1500		50	14	QFIP-4510-RENT-PT2	180,2	75,2	113	558	67	<b>12.445,00</b>	140,00	315,00	85,00	170,00	STD
<b>Infinity-Rent G21KS-M5</b>	15,0 19,0	17,0 21,0	KDI1903M	1500		50	14	QFIP-4510-RENT-PT2	180,2	75,2	113	625	66	<b>12.740,00</b>	145,00	315,00	85,00	170,00	90,00
<b>Strong-Rent G30KS-M5</b>	24,0 30,0	26,0 33,0	KDI1903TCR	1500		100	16	QFIP-7310-RENT-PT3	267,0	96	125,8	1150	62	<b>24.550,00</b>	145,00	315,00	85,00	170,00	90,00
<b>Strong-Rent G45KS-M5</b>	36,0 45,0	40,0 50,0	KDI2504TCR	1500		100	12	QFIP-7310-RENT-PT3	267,0	96	125,8	1150	62	<b>26.515,00</b>	225,00	315,00	85,00	170,00	90,00

**LEGENDA:** RG = Monofase. -M = Vedi pag.19 **K= Kohler** Autonomia al 75% del carico. **(\*)** Valore misurato, rumorosità conforme alla direttiva 2000/14/CE.  
**LEGEND:** Single phase. See pag. 19 Autonomy at 75% load. Tested value, noise level according to 2000/14/CE.  
G = Trifase. -M5 = Vedi pag.19 Raffreddato ad acqua. Water cooled.  
S = Versione Silenziata. Silent version.

Modelli idonei per uso mobile. Models suitable for mobile use.  
**Prezzi con alternatore Stamford. Prices with Stamford Alternator.**

Carrello traino lento / traino veloce, vedere p.26  
Slow speed trailer / High speed trailer, see p.26

QUADRO (per maggiori dettagli, vedere p.21)  
PANEL (for more details, see p.21)



QFIP-4510-PM2-Rent  
QFIP-4510-PM3-Rent



QFIP-4510-PT2-Rent





**Standard su tutti i modelli per Uso Mobile e Noleggio:**

- Serbatoio con vasca di raccolta
- Base con alloggiamento forche bilaterali
- Gancio centrale di sollevamento
- Cofanatura in lamiera zincata
- Sensori pressione olio e temperatura
- Predisposizione per comando remoto
- Strumento analogico livello carburante

**Standard on all models for Mobile use and Rental:**

- Bounded tank
- Bilateral forklift pockets
- Central lifting hook
- Galvanized steel Canopy
- Oil pressure and temperature gauges
- Remote control presetting
- Analogic fuel level gauge

**AVVIAMENTO ELETTRICO**  
**ELECTRIC START**



CON MOTORE: ENGINE BRAND:



APPLICAZIONI: / APPLICATIONS:



MODELLO MODEL	Potenza Power PRP kW kVA	Potenza Power LTP kW kVA	MOTORE DIESEL ENGINE					QUADRO CONTROL PANEL	L W H			Kg	dB(A) @7m (*)	Prezzo Price (IVA esclusa) €	Optional Interr. Diff. Earth fault breaker €	Optional Int. Diff. Regolabile Adjustable earth fault breaker €	Optional Stacca- batteria Battery switch €	Optional Separatore acqua Water separator €	Optional Kit candele Glow plugs €
			modello model	giri RPM	raffr. cool.	l	h		L cm	W cm	H cm								
<b>400V 3PH Trifase / Three-phase - Cosfi = 0,8</b>																			
Infinity-Rent G10PS-M5	7,2 9,0	8,0 10,0	403J-11G	1500		50	25	QFIP-4510-RENT-PT2	180,2	75,2	113,0	508	65	<b>11.605,00</b>	140,00	315,00	85,00	170,00	STD
Infinity-Rent G20PS-M5	16,0 20,0	18,0 22,0	404J-22G	1500		50	12	QFIP-4510-RENT-PT2	180,2	75,2	113,0	644	65	<b>13.390,00</b>	145,00	315,00	85,00	170,00	STD
Infinity-Rent G15YS-M5	10,6 13,3	11,7 14,7	3TNV88F-UGES	1500		50	19	QFIP-4510-RENT-PT2	180,2	75,2	113,0	573	65	<b>12.280,00</b>	140,00	315,00	85,00	170,00	STD
Infinity-Rent G20YS-M5	15,0 19,0	16,0 20,0	4TNV88-BIECS	1500		50	14	QFIP-4510-RENT-PT2	180,2	75,2	113,0	646	65	<b>12.655,00</b>	145,00	315,00	85,00	170,00	STD
Stone-Rent G45IS-M	36,0 45,0	40,0 50,0	NEF45SM1F	1500		100	8	QFIP-4510-RENT-PT3	200,0	96,0	126,3	1045	65	<b>20.560,00</b>	225,00	315,00	85,00	170,00	635,00
Strong-Rent G60IS-M	48,0 60,0	53,0 66,0	NEF45SM1F	1500		100	8	QFIP-4510-RENT-PT3	222,0	96,0	125,8	1146	65	<b>21.675,00</b>	n.a.	315,00	85,00	170,00	635,00
King-Rent G60IS-M	48,0 60,0	53,0 66,0	NEF45SM1F	1500		150	12	QT2R-4510-RENT-SK01	225,0	105,6	160,0	1350	65	<b>24.020,00</b>	n.a.	315,00	85,00	650,00	635,00
Queen-Rent G80IS-M	66,0 83,0	72,0 90,0	NEF45TE1P	1500		270	18	QT2R-4510-RENT-SK02	295,0	105,6	180,0	1680	69	<b>29.720,00</b>	n.a.	315,00	85,00	650,00	635,00
Queen-Rent G100IS-M	80,0 100,0	88,0 110,0	NEF45TE2P	1500		270	15	QT2R-4510-RENT-SK02	295,0	105,6	180,0	1700	69	<b>31.640,00</b>	n.a.	315,00	85,00	650,00	635,00
Queen-Rent G130IS-M	104,0 130,0	114,0 143,0	NEF67TM1F	1500		270	12	QT2R-4510-RENT-SK02	315,0	105,6	190,0	1870	70	<b>34.950,00</b>	n.a.	315,00	85,00	650,00	635,00

**LEGENDA:** G = Trifase.  
**LEGEND:** Three phase.

S = Versione Silenziata.  
Silent version.

-M = Vedi pag.19  
See pag.19

-MS = Vedi pag.19  
See pag.19

I = FPT Iveco  
Y = Yanmar  
P = Perkins

Autonomia al 75% del carico.  
Autonomy at 75% load.

Raffreddato ad acqua.  
Water cooled.

(\*) Valore misurato, rumorosità conforme alla direttiva 2000/14/CE. Tested value, noise level according to 2000/14/CE

n.a. Non disponibile  
Not available.



Modelli ideati per uso mobile.  
Models suitable for mobile use.

Prezzi con alternatore Stamford.  
Prices with Stamford Alternator.

Carrello traino lento / traino veloce, vedere p.26  
Slow speed trailer / High speed trailer, see p.26

**I modelli da 60 KVA e oltre, includono morsettiera di prelievamento potenza totale**  
**Model from 60 KVA and over, include terminal board for full power.**

QUADRO (per maggiori dettagli, vedere p.21)  
PANEL (for more details, see p.21)



QFIP-4510-RENT-PT2  
QFIP-4510-RENT-PT3



QT2R-4510-RENT



SK01



SK02



APPLICAZIONI: / APPLICATIONS:



MODELLO MODEL	230V 1PH Monofase Single-phase	400V 3PH Trifase Three-phase	ALTERNATORE ALTERNATOR		POTENZA TRATTORE TRACTOR POWER	PRESA DI FORZA PTO	CAPACITÀ OLIO OIL CAPACITY	L W H			Kg	IP	Prezzo Price (IVA esclusa) €
	PRP kW	PRP KVA	tipo type	RPM	HP	velocità speed RPM	l	L cm	W cm	H cm			
Land TR17	5,3	16,0	2 poles, Compound	3000	49	430	0,5	95,5	83,3	91,5	125	23	2.515,00
Land TR27	9,0	27,0	2 poles, Compound	3000	83	430	0,5	116	83,3	91,5	149	23	3.380,00
Land TR38	12,7	38,0	2 poles, Compound	3000	112	430	0,5	116	83,3	91,5	205	23	4.310,00
Land TR27	9,0	27,0	4 poles, Compound	1500	80	430	0,5	116	83,3	91,5	200	23	3.900,00
Land TR30	10,0	30,0	4 poles, Compound	1500	87	430	0,5	116	83,3	91,5	215	23	4.530,00
Land TR19	6,3	19,0	2 poles, AVR	3000	60	430	0,5	95,5	83,3	91,5	124	23	3.465,00
Land TR20	6,7	20,0	2 poles, AVR*	3000	61	430	0,5	95,5	83,3	91,5	123	23	2.860,00
Land TR24	8,0	24,0	2 poles, AVR*	3000	72	430	0,5	95,5	83,3	91,5	143	23	2.960,00
Land TR25	8,3	25,0	4 poles, AVR	1500	77	430	0,5	116	83,3	91,5	205	23	4.055,00
Land TR30	10,0	30,0	4 poles, AVR	1500	92	430	0,5	116	83,3	91,5	228	23	4.305,00
Land TR45	18,0	45,0	4 poles, AVR	1500	128	430	0,5	116	83,3	91,5	258	23	5.050,00
Land TR50	16,7	50,0	4 poles, AVR	1500	144	430	0,5	116	83,3	91,5	298	23	5.915,00
Land TR65	21,7	65,0	4 poles, AVR	1500	202	400	2	121	97,5	92,3	335	23	7.405,00
Land TR80	26,7	80,0	4 poles, AVR	1500	247	400	2	121	97,5	92,3	362	23	8.315,00
Land TR93	31,0	93,0	4 poles, AVR	1500	285	400	2	121	97,5	92,3	382	23	9.650,00

\* AVR con spazzole - AVR with brushes



Foto indicativa.  
Picture as a way of example.

#### Dotazione Standard:

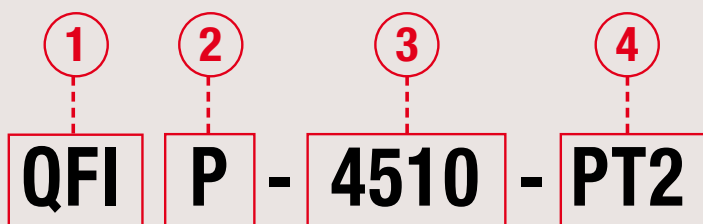
- Interruttore Magnetotermico;
- Interruttore Differenziale;
- Voltmetro;
- Amperometro (Optional su TR17);
- Frequenzimetro;
- Contatore (Optional su TR17);
- TR17: 1x CEE 16A 230V, 1x CEE 32A 400V;
- TR27/38/30: 1x CEE 16A 230V, 1x CEE 63A 400V;
- TR42: 1x schuko, 1x CEE 32A 230V, 1x CEE 63A 400V;
- TR53/65/80/93: 1x schuko, 1x CEE 32A 230V, 1x CEE 125A 400V.

#### Standard Equipment:

- Magnetothermal Switch;
- Earth Fault Breaker;
- Voltmeter;
- Ammeter (Optional on TR17);
- Frequency meter;
- Hour Meter (Optional on TR17);
- TR17: 1x CEE 16A 230V, 1x CEE 32A 400V;
- TR27/38/30: 1x CEE 16A 230V, 1x CEE 63A 400V;
- TR42: 1x schuko, 1x CEE 32A 230V, 1x CEE 63A 400V;
- TR53/65/80/93: 1x schuko, 1x CEE 32A 230V, 1x CEE 125A 400V.

Suffisso Suffix	Utilizzo previsto Intended uses	Caratteristiche Features
NO SUFFISSO FINALE	- Vendibile in UE solamente per installazione fissa "1" - Vendibile in UE per qualsiasi applicazione militare "2" - Vendibile nel resto del mondo per qualsiasi utilizzo "3"	
NO FINAL SUFFIX	- <i>It can be sold in EU for fixed installation only "1"</i> - <i>It can be sold in EU for military applications "2"</i> - <i>It can be sold for any applications in the rest of the world "3"</i>	
<b>-M</b>	Obbligatorio in EU per utilizzo mobile (acquistabile in regime di transizione "4")	- Conforme a 2000/14/CE per rumore - da 20 a 50kVA PRP Motori emisionati Stage 3A prod. <=2018 - da 60 a 130kVA PRP Motori emisionati Stage 3A prod. <=2019
	<i>Mandatory in EU for mobile use (available for purchase under the temporary transition regime "4")</i>	- <i>Complies with 2000/14 / EC Standards for noise level</i> - <i>from 20 to 50kVA PRP Stage3A emissioned engines produced &lt;=2018</i> - <i>from 60 to 130kVA PRP Stage3A emissioned engines produced &lt;=2019</i>
<b>-M5</b>	Obbligatorio in EU per utilizzo mobile	- Conforme a 2000/14/CE per rumore - Motori emisionati Stage V
	<i>Mandatory for mobile use in EU</i>	- <i>Complies with 2000/14 / EC standards for noise level</i> - <i>Stage V emissioned engines</i>
<b>-E5</b>	Indica macchine che montano motore certificato per uso mobile in EU, ma che non rispettano altri criteri della normativa per uso mobile.	- NON Conforme a 2000/14/CE per rumore - Motori emisionati Stage V
	<i>Indicates a generator mounting an engine certified for mobile use in the EU, but which does not meet other criteria of the standard for mobile use.</i>	- <i>DO NOT Comply with 2000/14 / EC standards for noise level</i> - <i>Stage V emissioned engines</i>
<b>1</b>	Installazione Fissa	Macchina destinata a essere installata in modo permanente (quindi imbullonata o fissata in maniera efficace, in modo da non poter essere rimossa senza ricorrere a utensili o attrezzature, a una fondazione o un altro mezzo vincolante) in un sito per il suo primo impiego e a non essere spostata, su strada o con altro modo di trasporto, tranne al momento della spedizione dal luogo di fabbricazione al luogo della prima installazione. Macchina altresì installata all'interno di strutture le cui caratteristiche influiscono in modo significativo alla trasmissione del suono.
	<i>Fixed Installation</i>	<i>Machines designed to be permanently installed (ie bolted or fixed in an effective manner, so that they can not be removed without using tools or equipment, to a foundation or other binding means) at the site of its first use and not being moved, by road or by other means of transport, except when shipped from the place of manufacture to the place of first installation. These Machines must also be installed inside structures whose characteristics have a significant influence in limiting the transmission of noise.</i>
<b>2</b>	Applicazione militare	Qualsiasi utilizzo previsto dalle forze armate salvo specifica etichettatura del motore da richiedersi in fase d'ordine. Ai fini della presente normativa, i servizi antincendio, i servizi di difesa civile, le forze responsabili del mantenimento dell'ordine pubblico e i servizi medici di emergenza <b>NON</b> sono considerati parte delle forze armate.
	<i>Military Applications</i>	<i>Any use foreseen by the Armed Forces with specific engine labeling to be requested at order confirmation. For the purposes of the current emission legislation, Firefighting services, Civil defense services, Law enforcement officers responsible for maintaining public order and Emergency Medical services are <b>NOT</b> considered part of the Armed Forces.</i>
<b>3</b>	Resto del mondo	Europa non EU, Africa, America (escluso USA, CANADA e Stati Confederati USA), ASIA (Escluso INDIA e CINA), Oceania (escluso Australia), Antartide.
	<i>Rest of the World</i>	<i>NON-EU member European Countries, AFRICA, AMERICAS (except USA, CANADA and US Confederate States (PR)), ASIA (except INDIA and CHINA), OCEANIA (except Australia), ANTARCTICA.</i>
<b>4</b>	Regime di transizione	<i>I generatori -M devono essere venduti al cliente finale entro: 31/12/2020 - da 1 a 50kVA PRP 31/12/2021 - da 60 a 130kVA PRP</i>
	<i>Temporary Transition Regime</i>	<i>The generating sets going under these Standards must be sold to final user within: 31st/12/2020 - from 1 to 50kVA PRP 31st/12/2021 - from 60 to 130kVA PRP</i>

**ESEMPIO:**  
*EXAMPLE:*



**1** TIPOLOGIA STRUTTURA QUADRO  
*PANEL STRUCTURE TYPE*

**QFP**

QUADRO FRONTALE PER  
PORTATILI.  
*FRONTAL CONTROL PANEL FOR  
PORTABLES.*

**QFB**

QUADRO FRONTALE PER  
PORTATILI CON MOTORE  
BICILINDRICO.  
*FRONTAL CONTROL PANEL  
FOR PORTABLES WITH TWIN  
CYLINDER ENGINE.*

**QS1**

QUADRO SCATOLATO  
MODELLI MINICAGE.  
*CONTROL PANEL BOX SHAPE  
ON MINICAGE MODELS.*

**QFL**

QUADRO FRONTALE MODELLI  
LIVING.  
*FRONTAL CONTROL PANEL FOR  
LIVING MODELS.*

**QT2**

QUADRO TORRETTA IP65  
MODELLI KING, QUEEN.  
*TOWER PANEL IP65  
ON KING, QUEEN MODELS.*

**QFD**

QUADRO FRONTALE MODELLI  
DAILY.  
*FRONTAL CONTROL PANEL FOR  
DAILY MODELS.*

**QFW**

QUADRO FRONTALE  
MODELLI WHISPER E  
WONDER.  
*FRONTAL CONTROL PANEL  
FOR WHISPER AND WONDER  
MODELS.*

**QFI**

QUADRO FRONTALE  
MODELLI URBAN, INFINITY,  
STONE.  
*FRONTAL CONTROL PANEL  
FOR URBAN, INFINITY, STONE  
MODELS.*

**QFH**

QUADRO SU ALTERNATORE  
MODELLI CLICK, COMBI  
*CONTROL PANEL ON ALTERNATOR  
FOR CLICK, COMBI.*

**2** TIPO CONFIGURAZIONE  
*CONFIGURATION TYPE*

**M**= AVVIAMENTO MANUALE, NON ACCOPPIABILE  
A QUADRI AUTOMATICI.  
*MANUAL START, NOT POSSIBLE TO CONNECT TO  
AUTOMATIC TRANSFER SWITCHES.*

**P**= MANUALE CON PREDISPOSIZIONE PER COMANDO REMOTO.  
QUADRO AUTOMATICO APPROPRIATO:  
MTS, ATS-L6, ATS-L4520.  
*MANUAL WITH REMOTE CONTROL PRESETTING.  
SUITABLE ATS: MTS, ATS-L6, ATS-L4520.*

**A**= AMF  
QUADRO AUTOMATICO APPROPRIATO: ATS-C  
*SUITABLE ATS: ATS-C*

**R**= AUTOSTART  
QUADRO AUTOMATICO APPROPRIATO:  
MTS, ATS-L6, ATS-L4520.  
*MANUAL WITH AUTOSTART.  
SUITABLE ATS: MTS, ATS-L6, ATS-L4520.*

**3** MODELLO CENTRALINA / PROTEZIONE  
*CONTROLLER MODEL / PROTECTION BOARD*

**OS** = SENSORE OLIO, PER MODELLI BENZINA.  
*OIL SENSOR, FOR GASOLINE MODELS.*

**PB** = RELÈ PROTEZIONE BASSA PRESSIONE OLIO PER  
MODELLI DIESEL.  
*LOW OIL PRESSURE PROTECTION BOARD, FOR  
DIESEL MODELS.*

**RGK30** = LOVATO RGK30

**4510** = DEEPSEA 4510

**4520** = DEEPSEA 4520

**4** CONFIGURAZIONE ACCESSORI EXTRA  
*EXTRA ACCESSORIES CONFIGURATION*

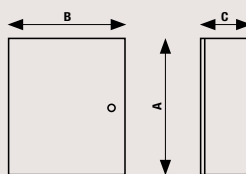
**PT2** = Vedi tabella quadri pag. 17  
*See control panel pag. 17*

	QFPM-OS-PM4	QFPP-OS-PM22	QFPM-OS-PM23	QFBM-OS-PM5	QFPM-OS-PT4	QFPP-OS-PT25	QFPM-OS-PT26	QFBM-OS-PT5	QFPM-PB-PM4	QFBM-PB-PM6	QFPM-PB-PT4	QFBM-PB-PT6	OS1M-PB-PM9	OS1M-PB-PM10	OS1M-PB-PT9	OS1M-PB-PT10	QFHM-OS-PM11	QFHM-OS-PM12	QFHM-OS-PT23	QFDP-RGK30-PM7	QFDP-RGK30-PT7	QFWP-RGK30-PM8	QFWP-RGK30-PT8	QFWA-4520-PM13	QFWA-4520-PT11	QFLP-4510-PM14	QFLP-4510-PT12	QFIP-4510-PM2	QFIP-4510-PM3	QFIP-4510-PT2	QFIP-4510-PT3	QT2R-4510+SK01	QT2R-4510+SK02						
Presse Schuko 230V - 16A <i>Schuko socket 230V - 16A</i>	1X	1X	1X		1X	1X	1X		1X		1X						2X	1X	1X			1X	1X	1X	1X	1X	1X	1X	1X	1X	1X								
Presse CEE 230V - 16A <i>CEE socket 230V - 16A</i>		1X	1X	1X		1X	1X	1X		1X		1X	1X	1X	1X	1X				1X	1X							2X	2X	2X	2X	1X	1X						
Presse CEE 230V - 32A <i>CEE socket 230V - 32A</i>	1X	1X	1X						1X	1X			1X				1X			2X	1X	1X	1X	1X	1X	1X	1X	2X	1X										
Presse CEE 230V - 63A <i>CEE socket 230V - 63A</i>				1X									1X									1X	1X			1X			1X										
Presse CEE 400V - 16A <i>CEE socket 400V - 16A</i>					1X	1X	1X				1X	1X			1X					1X	1X									1X				1X					
Presse CEE 400V - 32A <i>CEE socket 400V - 32A</i>								1X								1X							1X	1X		1X			1X	1X	1X	1X	1X	1X	1X				
Presse CEE 400V - 63A <i>CEE socket 400V - 63A</i>																															1X	1X	1X	1X					
Presse CEE 400V - 125A <i>CEE socket 400V - 125A</i>																																			1X				
Interruttore termico <i>Thermal breaker</i>	1X	1X	1X	1X	1X	1X	1X	1X	1X	1X	1X	1X	1X	1X	1X	1X	1X	1X	1X	1X	1X	1X	1X	1X	1X	1X	1X	1X	1X	1X	1X	1X	1X	1X	1X	1X			
Interruttore magnetotermico <i>Circuit breaker</i>	1X	1X	1X	1X	1X	1X	1X	1X	1X	1X	1X	1X	1X	1X	1X	1X				1X	1X	1X	1X	1X	1X	1X	1X	1X	1X	1X	1X	1X	1X	1X	1X	1X			
Centralina con multimetro digitale integrato <i>Controller with digital multimeter</i>																								1X	1X	1X	1X	1X	1X	1X	1X	1X	1X	1X	1X	1X	1X		
Voltmetro a led <i>Voltmeter (led)</i>	1X				1X				1X		1X									1X																			
Voltmetro analogico <i>Voltmeter (analogic)</i>				1X				1X		1X		1X									1X	1X	1X	1X															
Amperometro analogico <i>Ammeter (analogic)</i>																						1X	1X																
Frequenzimetro <i>Frequencymeter</i>																																							
Contatore analogico h <i>Analogic hourmeter h</i>	1X			1X	1X			1X	1X	1X	1X	1X									1X	1X	1X	1X															
Strumento multifunzione digitale V+Hz+h <i>Digital Multimeter V+Hz+h</i>		1X	1X			1X	1X						1X	1X	1X	1X																							
Strumento livello carbur. analogico <i>Analogic fuel level gauge</i>		1X	1X			1X	1X										1X°	1X°																					
Strumento press.olio <i>Oil pressure gauge</i>																																							
Strumento temp. acqua <i>Water temp. gauge</i>																																							
Interruttore di avviamento e/o STOP <i>Start/Stop Switch</i>	1X	1X	1X	1X	1X	1X	1X	1X	1X	1X	1X	1X	1X	1X	1X	1X	1X	1X	1X	1X	1X	1X	1X	1X	1X	1X	1X	1X	1X	1X	1X	1X	1X	1X	1X	1X	1X		
Pulsante di arresto emergenza <i>Emergency Stop button</i>				1X				1X		1X		1X	1X	1X	1X	1X					1X	1X	1X	1X	1X	1X	1X	1X	1X	1X	1X	1X	1X	1X	1X	1X	1X	1X	
Connettore per avv.to remoto presa 10PIN Femmina <i>10PIN socket for remote start</i>																					1X	1X	1X	1X			1X	1X											
Connettore per avv.to remoto spina 10PIN Maschio <i>10PIN plug for remote start</i>																								1X	1X														
Connettore per avv.to remoto presa 4PIN <i>4PIN socket for remote start</i>		1X				1X																																	
Avviamento remoto in morsettiera <i>Terminal for remote start</i>																																					1X	1X	
Prot. Bassa pressione olio <i>Low Oil Pressure protection</i>	X	X	X	X	X	X	X	X	X	X	X	X	X	X	X	X	X	X	X	X	X	X	X	X	X	X	X	X	X	X	X	X	X	X	X	X	X	X	X
Prot. Alta temperatura <i>High temperature protection</i>										X		X	X	X	X	X					X*	X*	X	X	X	X	X	X	X	X	X	X	X	X	X	X	X	X	
Prot. guasto alternatore carica batterie <i>Charger alternator failure protection</i>																					X*	X*					X	X	X	X	X	X	X	X	X	X	X	X	
Protezione fuorigiri <i>Overspeed Protection</i>																					X	X	X	X	X	X	X	X	X	X	X	X	X	X	X	X	X	X	
Protezione Basso livello carburante <i>Low fuel protection</i>																							X	X	X	X	X	X	X	X	X	X	X	X	X	X	X	X	

X\* = Non disponibile su modelli DAILY a BENZINA e a GAS - *Not available on DAILY models GASOLINE and GAS*  
 1X\* = Standard solo su versione CONSTRUCTION-RENT - *Standard only on version CONSTRUCTION-RENT*  
 1X° = Standard solo su modelli COMBI - *Standard only on models COMBI*

## MTS: COMMUTAZIONE RETE GRUPPO MANUALE

MTS: MANUAL TRANSFER SWITCH



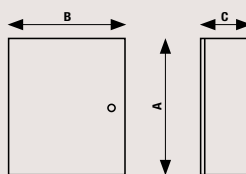
CODICE CODE	MODELLO MODEL	Potenza Generatore Generator Power		Grado di protezione Protection degree	Dimensioni Dimensions			kgs	Prezzo Price € (IVA esclusa)
		KVA LTP 3PH 400V	KVA LTP 1PH 230V		A mm	B mm	C mm		
34671	MTS 4P 16A	11		IP44	254	200	98	2,5	175,00
34276	MTS 4P 25A	17		IP65	260	298	140	3	295,00
34277	MTS 4P 40A	28		IP65	260	298	140	3,5	330,00
34278	MTS 4P 80A	55		IP65	260	298	140	5	420,00
34279	MTS 4P 125A	87		IP65	450	350	180	10	510,00
34671-M	MTS 2P 25A		6	IP44	254	200	98	2,5	210,00
34276-M	MTS 2P 40A		9	IP65	260	298	140	3	330,00
34277-M	MTS 2P 64A		15	IP65	260	298	140	3,5	370,00
34278-M	MTS 2P 128A		29	IP65	260	298	140	5	460,00
34279-M	MTS 2P 200A		46	IP65	450	350	180	10	550,00

**DOTAZIONE STANDARD:**  
quadro termoplastico IP65 (25A-40A-80A)  
o cassa in metallo IP65 (125A) - colore  
grigio RAL7035 per installazione interna o  
esterna - commutatore manuale generatore/  
rete interbloccato meccanicamente -  
morsetteria di collegamento impianto di  
potenza - spia di presenza rete.

**STANDARD EQUIPMENT INCLUDED:**  
IP65 thermoplastic case (25A-40A-80A)  
or IP65 metal case (125A) - grey colour  
RAL 7035 for indoor or outdoor installation -  
genset/mains manual changeover switches  
mechanically interlocked - terminal board  
for power load connections  
- "mains available" lamp.

## ATS: COMMUTAZIONE RETE GRUPPO AUTOMATICA

ATS: AUTOMATIC TRANSFER SWITCH

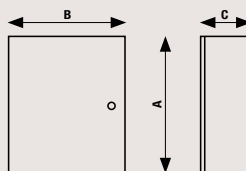


### ATS-L6

CODICE CODE	MODELLO MODEL	Potenza Generatore Generator Power		Grado di protezione Protection degree	Dimensioni - Dimensions			kgs	Prezzo Price € (IVA esclusa)
		KVA LTP 3PH 400V	KVA LTP 1PH 230V		A mm	B mm	C mm		
24486	ATS-L6 4P 50Hz 3PH 380..400V 25A	17		IP20	420	275	180	6	750,00
29132	ATS-L6 4P 50Hz 3PH 380..400V 40A	28		IP20	420	275	180	6	815,00
24486-M	ATS-L6 2P 50Hz 1PH 230V 40A		9	IP20	420	275	180	6	750,00
29132-M	ATS-L6 2P 50Hz 1PH 230V 64A		15	IP20	420	275	180	6	815,00

**DOTAZIONE STANDARD:**  
cassa in plastica per installazione interna - centralina C-06 con rilevamento e lettura  
tensione su una fase - teleruttori generatore/rete interbloccati meccanicamente e  
elettricamente - trasformatori di corrente - morsetteria di collegamento impianto ausiliario  
- fusibili di protezione - connettore 10 poli di interfaccia al generatore - carica batteria  
- passacavi in gomma per ingresso cavi.

**STANDARD EQUIPMENT INCLUDED:**  
plastic case for indoor installation - AMF controller C-06, 1 phase sensing and reading  
- genset/mains changeover switches mechanically and electrically interlocked - current  
transformers - terminal board for auxiliary connections - protection fuses - 10-pin connector  
interface to the generator - battery charger - rubber fairlead for cable inlet.



### ATS-L4520

CODICE CODE	MODELLO MODEL	Potenza Generatore Generator Power		Grado di protezione Protection degree	Dimensioni - Dimensions			kgs	Prezzo Price € (IVA esclusa)
		KVA LTP 3PH 400V	KVA LTP 1PH 230V		A mm	B mm	C mm		
34793-KIT	ATS-L4520 4P 50Hz 3PH 380..400V 25A	17		IP65	450	350	180	20	1.020,00
34795-KIT	ATS-L4520 4P 50Hz 3PH 380..400V 45A	31		IP65	450	350	180	21	1.090,00
34797-KIT	ATS-L4520 4P 50Hz 3PH 380..400V 90A	62		IP65	450	350	180	22	1.270,00
34793-KIT-M	ATS-L4520 2P 50Hz 1PH 230V 40A		9	IP65	450	350	180	20	1.020,00
34795-KIT-M	ATS-L4520 2P 50Hz 1PH 230V 72A		17	IP65	450	350	180	21	1.090,00
34797-KIT-M	ATS-L4520 2P 50Hz 1PH 230V 144A		33	IP65	450	350	180	22	1.270,00

**DOTAZIONE STANDARD:**  
Cassa in metallo IP65 verniciata grigia RAL 7035 per installazione interna o esterna  
- centralina AMF+ATS DSE 4520 - con rilevamento e lettura tensione su tre fasi - teleruttori  
generatore/rete interbloccati meccanicamente e elettricamente - trasformatori di corrente -  
pulsante di arresto d'emergenza - segnalatore acustico - selettore a chiave di alimentazione -  
selettore a chiave di forzatura del carico sul generatore - morsetteria di collegamento impianto  
ausiliario - morsetteria di collegamento impianto di potenza - fusibili di protezione  
- connettore 10 poli di interfaccia al generatore - passacavi in gomma per ingresso cavi -  
carica batteria - libretto di istruzioni e schemi elettrici di connessione - piastre per fissaggio  
a muro.

**STANDARD EQUIPMENT INCLUDED:**  
IP65 metal case for indoor or outdoor installation, grey colour RAL 7035  
- AMFcontroller C-4520, sensing and reading the 3 phases - selector key to power on/off and  
to force the load on the generator - audible warning device - emergency stop button  
- genset/mains changeover switches mechanically and electrically interlocked  
- current transformers - terminal board for auxiliary connections - terminal board for power  
load connections - protection fuses - 10-pin connector interface to the generator  
- battery charger - rubber fairlead for cable inlet - instruction manual and connection wiring  
diagram - plates for wall mounting.

### ACCESSORI / ACCESSORIES

CODICE CODE	DESCRIZIONE DESCRIPTION	Prezzo / Price € (IVA esclusa)
20120	Cavo multipolare FROR 10x1 per collegamento impianto ausiliario dal generatore al quadro automatico, distanza max 25mt (costo al metro) Multipolar cable FROR type 10x1 for auxiliary connections from the generator to the ats, max. distance 25mt (cost each metre)	5,00
	Riscaldatore 50W (ATS-L4520) 50W heater (ATS-L4520)	270,00
31089	Kit pressacavi IP65 per ingresso ausiliari (carico - rete - generatore) (ATS-L4520) IP65 cable gland kit for auxiliary inlet (load - mains - generator) (ATS-L4520)	45,00



### QFIA-4520 QFIA-7320

OPTIONAL sui modelli:  
OPTIONAL on models:  
**URBAN, INFINITY, STONE**


### QFLA-4520

OPTIONAL sui modelli:  
OPTIONAL on models:  
**LIVING**

- Sportellino di protezione
  - Interruttore Magnetotermico
  - Centralina Automatica Deep Sea
  - Pulsante Stop di Emergenza
  - Morsettiera per connessione a quadro automatico
  - Carica Batteria
  - Interruttore On/off
- Protection door
  - Circuit breaker
  - AMF controller Deep Sea
  - Emergency stop button
  - Terminal board for remote start/ATS
  - Electronic battery charger
  - On/off switch

Quadro automatico appropriato: **ATS-C**  
Suitable ATS: **ATS-C**

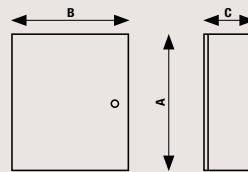
MODELLO MODEL	Prezzo / Price € (IVA esclusa)
QFIA-4520 Urban, Infinity, Stone	260,00
QFIA-7320 Urban, Infinity, Stone	485,00
QFLA-4520 Living	225,00



**ATS-C**



**C = Teleruttori  
Contactors**



CODICE CODE	MODELLO MODEL	Potenza Generatore Generator Power		Grado di protezione Protection degree	Dimensioni - Dimensions			kg	Prezzo Price € (IVA esclusa)
		KVA LTP 3PH	KVA LTP 1PH		A mm	B mm	C mm		
35818	ATS-C 4P 50/60Hz 3PH 380..400V 25A	17		IP65	400	300	200	14	440,00
35819	ATS-C 4P 50/60Hz 3PH 380..400V 45A	31		IP65	500	404	196	17,4	570,00
35820	ATS-C 4P 50/60Hz 3PH 380..400V 90A	62		IP65	500	404	196	18,4	755,00
35821	ATS-C 4P 50/60Hz 3PH 380..400V 125A	87		IP65	500	404	196	18,4	870,00
30142	ATS-M 4P 50/60Hz 3PH 380..400V 200A	139		IP65	800	600	300	41	1.800,00
35855	ATS-C 2P 50Hz 1PH 230V 40A		9	IP65	400	300	200	14	420,00
35856	ATS-C 2P 50Hz 1PH 230V 72A		17	IP65	500	404	196	17,4	555,00
35857	ATS-C 2P 50Hz 1PH 230V 144A		33	IP65	500	404	196	18,4	740,00
35858	ATS-C 2P 50Hz 1PH 230V 200A		46	IP65	500	404	196	18,4	855,00

I quadri della serie ATS-C e ATS-M sono quadri automatici di commutazione rete/gruppo costruiti per essere collegati a generatori Genmac realizzati in versione A-Automatica, cioè equipaggiati con caricabatterie e centralina AMF a bordo. I quadri sono realizzati all'interno di una cassa di metallo con alto grado di protezione finita con vernici a polvere grigio ral 7035. I componenti utilizzati sono di alta qualità e testati per elevati numeri di manovre.

La serie ATS-C (Automatic Transfer Switch Contactors) prevede teleruttori di marca Lovato interbloccati meccanicamente ed elettricamente. Per questa serie non è prevista la funzione di forzatura manuale del teleruttore. Le connessioni di potenza sono realizzabili attraverso il collegamento dei cavi a una apposita morsettiera (adeguatamente dimensionata in base alla potenza).

La serie ATS-M (Automatic Transfer Switch Motorized) prevede commutatori motorizzati di marca ABB sempre interbloccati fra loro. Per questa serie è prevista la possibilità di forzare manualmente il teleruttore attraverso una apposita leva fornita a corredo. Le connessioni di potenza sono realizzabili attraverso il collegamento dei cavi a una apposita barratura di rame adeguatamente dimensionata in base alla potenza.

#### Composizione Standard

- Cassa in metallo
- Morsettiera di collegamento cavi circuito ausiliario
- Fusibili di protezione di tipo industriale
- Luce di segnalazione di stato della commutazione
- Serratura con chiave
- Piastra di fondo per ingresso cavi removibile
- Squadrette per fissaggio a muro (fino a 400A 3ph)
- Morsettiera di collegamento dei cavi di potenza (ATS-C)
- Barratura in rame per il collegamento dei cavi di potenza (ATS-M)
- Teleruttori interbloccati (ATS-C)
- Commutatori motorizzati interbloccati (ATS-M)

#### Normative di riferimento

CEI 1713-1 EN 60439-1, CEI 17-43, CEI 17-52

#### Condizioni di riferimento per caratteristiche indicate\*

- Temperatura Da -10°C a +35°C
- Altitudine < 2000m s.l.m.

\* Per condizioni di funzionamento superiori ai 35°C consultare i fattori di derating riportati nella documentazione tecnica. Per condizioni di funzionamento inferiori ai -10°C consultare l'ufficio tecnico per dimensionare correttamente dispositivi di pre-riscaldamento.

#### Options

- Cavo di collegamento Circuiti ausiliari (cod. 20120)
- Dispositivo di pre-riscaldamento

**NOTA 1** - Per dimensionare correttamente un quadro automatico di scambio ATS bisogna sempre considerare la potenza maggiore fra quella GENERATORE e quella RETE. Ad esempio GENERATORE = 50kVA, RETE = 70kVA, QUADRO ATS DA UTILIZZARE = ATS-C 87/46 o superiore.

The Panels ATS-C and ATS-M are Automatic Transfer Switches for mains/ generator changeover and are made in order to be connected to Genmac generators manufactured in A-Automatic version, this means equipped with battery charger and AMF controller on board. The panels are realized into a metal box with high protection degree painted with powder coats Ral 7035. The components used are of high quality and tested under severe conditions in order to grant high number of cycles.

ATS-C panels (Automatic Transfer Switch Contactors) are supplied with Contactors, Lovato Brand, mechanically and electrically interlocked. Manual forced opening of the contactor is Not possible on this series. Power connections can be made trough a terminal block (adequately sized for the maximum power).

ATS-M panels (Automatic Transfer Switch Motorized) are supplied with Motorized Changeover Switches ABB Brand, mechanically and electrically interlocked. Manual forced opening of the contactor is possible on this series through a suitable lever supplied. Power connections can be made trough a copper bus bar (adequately sized for the maximum power).

#### Standard Composition

- Metal Box
- Terminal block for Auxiliary circuit cable connections
- Industrial protection fuses
- Signalling light for switching status
- Lock with key
- Bottom plate removibile
- Wall-mounting accessories (up to 400A 3ph)
- Power terminal blocks (ATS-C)
- Copper bus bar for power connections (ATS-M)
- Interlocked Contactors (ATS-C)
- Interlocked Motorized changeover switches (ATS-M)

#### Standards

CEI 1713-1 EN 60439-1, CEI 17-43, CEI 17-52

#### Reference conditions for declared performances\*

- Temperature From -10°C to +35°C
- Altitude < 2000m a.s.l.










\* For usage at temperatures higher than + 35°C please check derating factors into technical documentation. For usage at temperatures lower than -10°C please contact technical department to size adequately pre-heating systems.

#### Options

- Auxiliary control cable (cod. 20120)
- Pre-heating device






**NOTE 1** - To correctly size an automatic changeover switch ATS you have to consider the greater power between GENERATOR power and MAINS power. For example GENERATOR = 50kVA, MAINS = 70kVA, ATS TO INSTALL = ATS-C 87/46 or greater.

	DESCRIZIONE DESCRIPTION	Disponibile su: Available on:	Prezzo Price (IVA esclusa) €
	<b>RADIOCOMANDO (300m)</b> per modelli con avviamento elettrico e quadro in versione P (P=manuale con predisposizione per comando remoto) <b>RADIOCONTROL (300m)</b> for models with electric start and control panel in P version (P=manual with remote control presetting)	<b>Portatili e Worx Benzina</b> <i>Portables and Worx Gasoline</i>	<b>670,00</b>
		<b>Worx Diesel, GAS, Residenziale Dacia e Construction</b> <i>Worx Diesel, GAS, Residential Dacia and Construction</i>	<b>565,00</b>
	<b>COMANDO A DISTANZA VIA CAVO (incl.3 m. di cavo)</b> per modelli con avviamento elettrico e quadro in versione P=manuale con predisposizione per comando remoto. <b>REMOTE CONTROL BY CABLE (3 m. cable incl.)</b> For models with electric start and control panel in version P=manual with remote control presetting	<b>Portatili, Worx, GAS, Residenziale Dacia e Construction</b> <i>Portables, Worx, GAS, Residential Dacia and Construction</i>	<b>230,00</b>
			<b>Cavo aggiuntivo</b> <i>Additional cable</i>
	<b>DSE890 3G GATEWAY</b> <i>DSE890 3G GATEWAY</i>	<b>Serie Construction, Residenziale Dacia</b> <i>Construction, Residential Dacia series</i>	<b>805,00</b>
			<b>DSE890 4G GATEWAY</b> <i>DSE890 4G GATEWAY</i>
	<b>SPINE MASCHIO</b> <i>PLUGS</i>		
	<b>Spina Shuko 16A</b> <i>Shuko plug 16A</i>		<b>10,00</b>
	<b>Spina CEE 3P 230V 16A</b> <i>CEE 3P 230V 16A plug</i>		<b>10,00</b>
	<b>Spina CEE 3P 230V 32A</b> <i>CEE 3P 230V 32A plug</i>		<b>15,00</b>
	<b>Spina CEE 3P 230V 63A</b> <i>CEE 3P 230V 63A plug</i>		<b>45,00</b>
	<b>Spina CEE 5P 400V 16A</b> <i>CEE 5P 400V 16A plug</i>		<b>10,00</b>
	<b>Spina CEE 5P 400V 32A</b> <i>CEE 5P 400V 32A plug</i>		<b>20,00</b>
	<b>Spina CEE 5P 400V 63A</b> <i>CEE 5P 400V 63A plug</i>		<b>50,00</b>
<b>Spina CEE 5P 400V 125A</b> <i>CEE 5P 400V 125A plug</i>		<b>175,00</b>	
	<b>Riscaldatore acqua</b> <i>Water heater</i>	<b>Construction, Residenziale Dacia</b> <i>Construction, Residential Dacia</i>	<b>275,00</b>
	<b>Riscaldatore olio</b> <i>Oil heater</i>	<b>Construction</b> <i>Construction</i>	<b>425,00</b>
	<b>3iN</b>	<b>Infinity / Stone</b> <i>Infinity / Stone / Strong</i>	<b>115,00</b>
	<b>MX321 3iN+PMG</b>	<b>≥80kVA</b>	<b>1.025,00</b>

	DESCRIZIONE DESCRIPTION	Disponibile su: Available on:	Prezzo Price (IVA esclusa) €
	<b>Stacca batteria</b> <i>Battery switch</i>	<b>Tutti i modelli con avviamento elettrico</b> <i>All models with electric start</i>	<b>85,00</b>
	<b>Sensori pressione olio e temperatura acqua</b> <i>Oil pressure and water temperature gauges</i>	<b>Construction</b> <i>Construction</i>	<b>170,00</b>
	<b>Sensore perdita liquidi</b> <i>Fuel leakage sensor</i>	<b>Construction</b> <i>Construction</i>	<b>60,00</b>
	<b>Kit attacchi rapidi per serbatoio esterno</b> <i>Quick coupling for external tank</i>	<b>Construction</b> <i>Construction</i>	<b>100,00</b>
	<b>Valvola 3 vie</b> <i>3-Way valve</i>	<b>Construction</b> <i>Construction</i>	<b>100,00</b>
		<b>≥ 60 kVA</b>	<b>170,00</b>
	<b>Kit automatico rabbocco carburante</b> <i>Automatic refueling kit</i>	<b>Infinity, Stone con quadro QFIA-7320</b> <i>Infinity, Stone, Strong, Queen, King with control panel QFIA-7320</i>	<b>1.130,00</b>
	<b>Fascia coibente</b> <i>Insulation jacket</i>	<b>Construction Urban, Infinity, Stone</b>	<b>85,00</b>
		<b>Construction King, Queen</b>	<b>170,00</b>
	<b>Regolatore elettronico giri</b> <i>Electronic speed governor</i>  <b>non disponibile su YANMAR</b> <i>not available on YANMAR</i>	<b>Construction Raywin, Perkins&lt;30 kVA</b> <i>n.a. G10PS-M5 n.a. G20PS-M5</i> <b>FTP Iveco</b> <i>STD su G100IS-M e G80IS-M</i>	<b>1.695,00</b>
		<b>Construction Perkins&gt;30 kVA</b>	<b>1.835,00</b>
		<b>Construction Kohler-KDW</b> <i>n.a. G15KS-M5</i>	<b>2.260,00</b>
		<b>Construction Kohler-KDI</b> <i>STD su G30KS-M5 e G45KS-M5</i>	<b>1.695,00</b>
	<b>Pompa olio manuale</b> <i>Oil drain pump</i>	<b>Construction</b>	<b>170,00</b>



	DESCRIZIONE DESCRIPTION	Disponibile su: Available on:	Prezzo Price (IVA esclusa) €
	<b>Kit filtro separatore acqua MANN</b> Water separator prefilter kit MANN	Minicage Urban Infinity Stone Strong	170,00
	<b>Kit filtro separatore acqua SEPAR</b> Water separator prefilter kit SEPAR	King Queen	650,00
	<b>Kit Connettori per ATS</b> ATS Connector kit		
	Cod. 32939 10P Plug		35,00
	Cod. 36709 10P Socket		35,00
	Cod. 34888 4P Plug		15,00
	<b>DISPERSORE DI TERRA</b> GROUND ROD		
	con 2m di cavo Ø 6 mm with 2m cable Ø 6 mm	Portatili, GDS, Worx Portables, DIY, Worx	80,00
	con 2m di cavo Ø 16 mm with 2m cable Ø 16 mm	Residenziale Dacia Residential Dacia	90,00
	con 2m di cavo Ø 35 mm with 2m cable Ø 35 mm	Construction Construction	110,00

	DESCRIZIONE DESCRIPTION	Disponibile su: Available on:	Prezzo Price (IVA esclusa) €	
	<b>Tappo livello carburante</b> Fuel Level cap	Combiplus Combiflash Daily	50,00	
	<b>Tubo scarico</b> Exhaust hose	Tutti i modelli All models	A richiesta On demand	
	<b>Strumento livello carburante analogico</b> Analogic fuel level	Construction Construction	115,00	
		Construction-RENT RENT-Construction	STD	
	<b>Sorvegliatore d'isolamento</b> Insulation survey kit	Sentinel	< 60kVA	285,00
		Bender	≥ 60kVA	850,00
	<b>Gancio centrale di sollevamento</b> Central Lifting Hook	Click 7300 / 7900 / 4000 / 6000		75,00
		Combi 7300/7900 Combipro		100,00
	<b>Tappo serbatoio con chiave</b> Fuel tank cap with lock	Residential / Construction		25,00

<b>SERBATOI MAGGIORATI</b> ENLARGED FUEL TANKS	Disponibili su: Available on:	Vasca di Raccolta Bunded tank	Gancio centrale Centrallifting hook	Alloggiamento forche Forlift pockets	Prezzo Price (IVA esclusa) €
	270 litri / liters	Living	—	—	1.165,00
	100 litri / liters	Urban	•	•	335,00
	270 litri / liters	Urban	—	—	670,00
	100 litri / liters	Infinity	•	•	300,00
	270 litri / liters	Infinity	—	—	635,00
	270 litri / liters	Infinity	•	—	1.400,00
	600 litri / liters	Infinity	—	—	1.000,00
	600 litri / liters	Infinity	•	—	2.210,00
	100 litri / liters	Stone	•	•	175,00
	270 litri / liters	Stone	—	—	1.335,00
I carrelli proposti a listino sono per macchine con serbatoio standard. Per conoscere il carrello idoneo per generatori con serbatoio maggiorato contattare l'ufficio commerciale.  Trailers indicated in the price list are for generators with standard fuel tank. To know trailer model suitable for generators with enlarged fuel tank, pls. contact sales office.	270 litri / liters	Stone	•	—	1.535,00
	600 litri / liters	Stone	—	—	1.185,00
	600 litri / liters	Stone	•	—	2.555,00

**KIT SALDATURA** Vedere Prezzo p. 8  
**WELDING KIT** See Price at p.8



**MOVIMENTAZIONE** Vedere Prezzi p. 4/6/7/8/10/11/18  
**HANDLING** See Price at p.4/6/7/8/10/11/18



Click (3000H / 4000H)



Combi - Combiplus - Combiflash - Click  
(5000H / 7300H / 5500H / 7900H / 6000K / 4000K)





Daily

**RICAMBI ORIGINALI**  
**GENUINE SPARE PARTS**

Richiedilo al momento dell'acquisto del tuo generatore!  
Ask for it when you buy your generator!



	DESCRIZIONE DESCRIPTION	GENERATORE GENERATOR	Prezzo Price (IVA esclusa) €
	<b>Carrello traino lento</b> <b>Slow speed trailer</b>	<b>URBAN</b>	715,00
		<b>INFINITY</b>	970,00
		<b>STONE</b>	1.355,00
		<b>STRONG</b>	1.355,00
		<b>KING</b>	n.a.
		<b>QUEEN</b>	n.a.
	<b>Carrello traino veloce*</b> <b>High speed trailer*</b>	<b>URBAN</b>	2.995,00
		<b>INFINITY</b>	2.995,00
		<b>STONE</b>	3.645,00
		<b>STRONG</b>	3.645,00
		<b>KING</b>	4.295,00
		<b>QUEEN</b>	5.075,00

\* da omologare e registrare nel paese di destinazione. Costo di omologazione e registrazione a carico del cliente.

\* to be homologated and registered in your country. Homologation and registration costs are at customer charge.

1	Questo listino prezzi annulla e sostituisce il precedente in vs. mani.	1	<i>This Price List supersedes all previous Price Lists dated prior to the Revision date.</i>
2	I prezzi sono da intendersi IVA esclusa e franco ns. stabilimento.	2	<i>Prices as expressed are without VAT and Export tax intended for goods rendered Ex Works Genmac Italy Warehouse.</i>
3	Nessun ordine confermato può essere annullato senza il consenso della ditta. In caso di annullamento la ditta si riserva la facoltà di richiedere il rimborso degli oneri derivanti.	3	<i>Any confirmed Order received by GENMAC can not be cancelled without expense. In the Case of Cancellation GENMAC reserves the right to bill the expenses incurred due to the Cancellation.</i>
4	Genmac può indicare sulla conferma ordine una data approssimativa di consegna, che in alcun caso è da intendersi tassativa: ritardi di consegna non danno diritto all'acquirente di cancellare totalmente o parzialmente il contratto senza spese e/o sanzioni a suo carico.	4	<i>Genmac may indicate on the Order confirmation the approximate delivery time. Delivery delays do not give the Buyer the right to cancel the contract either totally or partially without expense.</i>
5	Gli imballi GENMAC sono standard per prevenire danni derivanti dal trasporto. Imballi speciali richiesti per imballi alternativi saranno fatturati al costo.	5	<i>GENMAC will package in a standard manner to prevent Shipping damage. Special requests for alternative packing will be charged to the customer at cost.</i>
6	I pagamenti dovranno essere effettuati unicamente alla ns. sede o ai ns. agenti nei termini stabiliti. Sui ritardati pagamenti verrà applicato un interesse di mora pari a 5 punti percentuali superiori al Tasso Ufficiale di Sconto.	6	<i>GENMAC reserves the right to charge 5% on unpaid Balances that exist after agreed upon fixed payment terms.</i>
7	Le attrezzature fornite rimangono di proprietà della Genmac fino al completo pagamento del prezzo pattuito, come previsto dagli art. 1523 e successivi.	7	<i>The equipment/goods belongs to Genmac until they are fully paid, in accordance with the article 1523 of Italian Law and following related articles.</i>
8	Genmac non è responsabile di eventuali danni a terzi causati dal malfunzionamento del prodotto.	8	<i>Genmac is not responsible of any damage to third parties due to failure of product.</i>
9	Nell'ottica di un continuo miglioramento del prodotto, Genmac si riserva il diritto di modificare prezzi, dati e dimensioni presenti sul seguente listino senza obbligo di preavviso alcuno.	1	<i>In an effort of continuous improvements, Genmac reserves the right to amend price, dimensions and data without notice.</i>
10	I reclami devono essere inoltrati per iscritto entro 8 giorni dalla data di ricevimento della merce, quelli inviati in ritardo non saranno accettati.	10	<i>Claims must be sent in writing within 8 days from the date of receiving of the goods, delayed claims are not accepted.</i>
11	Tutti i prodotti GENMAC sono coperti da garanzia. Se non si dispone di una copia della attuale politica di garanzia, si voglia richiederla al Supporto Tecnico GENMAC o alla sede centrale (modulo WG001). La mancata esecuzione secondo le procedure previste dalla Politica di Garanzia Genmac, invalida la garanzia stessa.	11	<i>All GENMAC Products are covered by Warranty. If you do not have a copy of the current GENMAC Warranty Policy please request Policy from GENMAC Technical Support or Headquarters. Failure to perform according to Genmac's warranty procedures would void the warranty.</i>



**GENMAC group:**

**head quarter**

42044 GUALTIERI (Reggio Emilia) Italy  
via Don Minzoni, 13  
Tel. 0039-0522.222311  
Fax 0039-0522.829218 - 0522.222330  
E-mail: [info@genmac.it](mailto:info@genmac.it)  
[www.genmac.it](http://www.genmac.it)

**Genmac USA, Inc.**

7060 NW 52nd St.  
Miami, FL 33166 - U.S.A.  
E-mail: [info@genmac.it](mailto:info@genmac.it)  
[www.genmac.it](http://www.genmac.it)



♥♥♥♥ I LOVE MY GENERATORS ♥♥♥♥